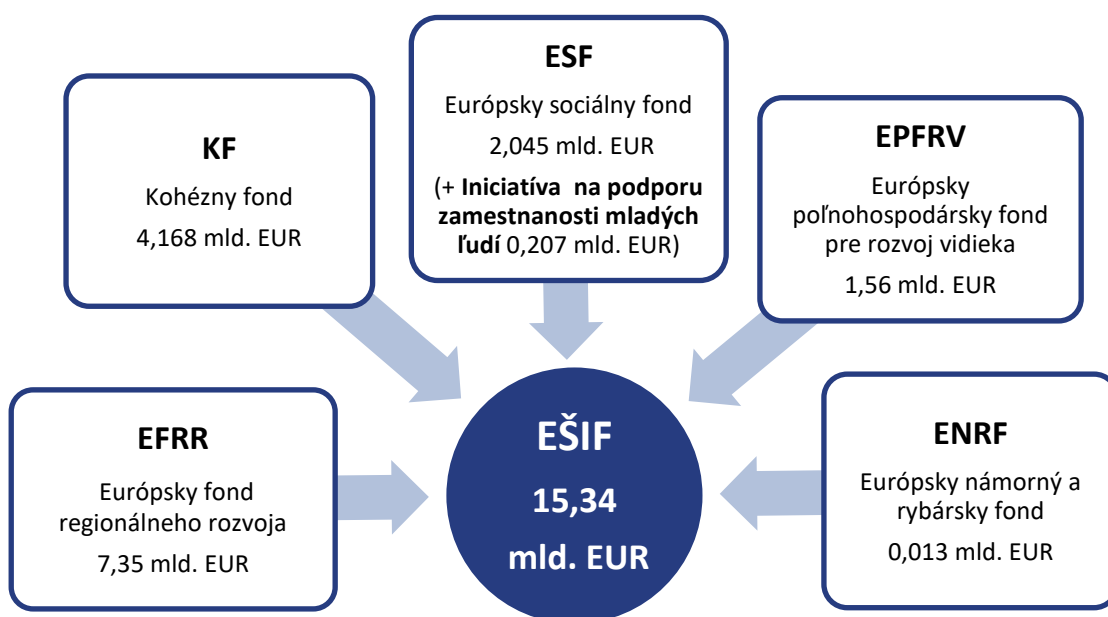
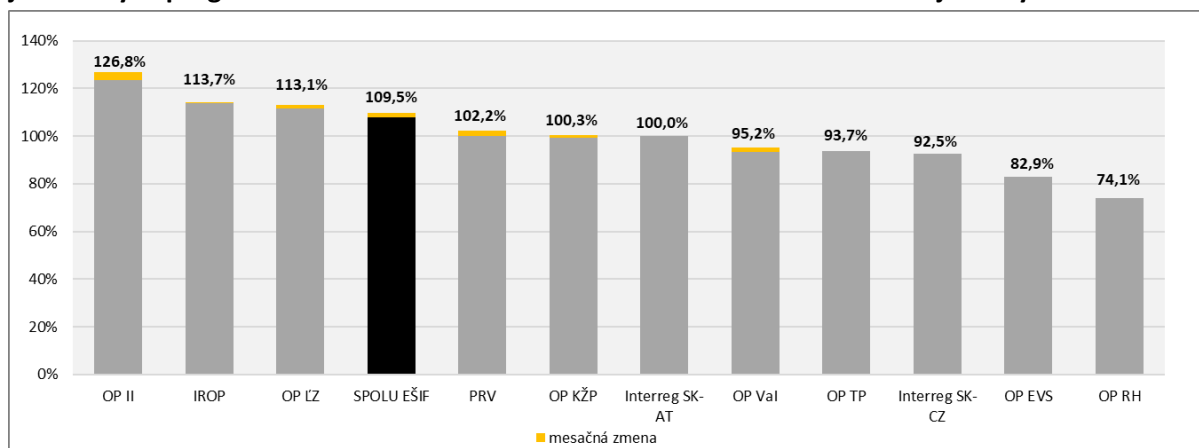


Informácia o implementácii EŠIF k 30.09.2019



Z celkovej alokácie európskych štrukturálnych a investičných fondov (EŠIF) na programové obdobie 2014 – 2020 (15,34 mld. EUR) sprístupnili riadiace orgány v platných výzvach a vyzvaniach pre potenciálnych žiadateľov nenávratného finančného príspevku ku dňu 30.09.2019 finančné prostriedky vo výške **16,76 mld. EUR**, čo predstavuje **109,51 %** z celkovej alokácie (EÚ zdroj).

Graf č. 1: Podiel alokovaných zdrojov vo výzvach/vyzvaniach na celkovej alokácii (EÚ zdroje) jednotlivých programov a za EŠIF celkom k 30.09.2019 s označením mesačnej zmeny



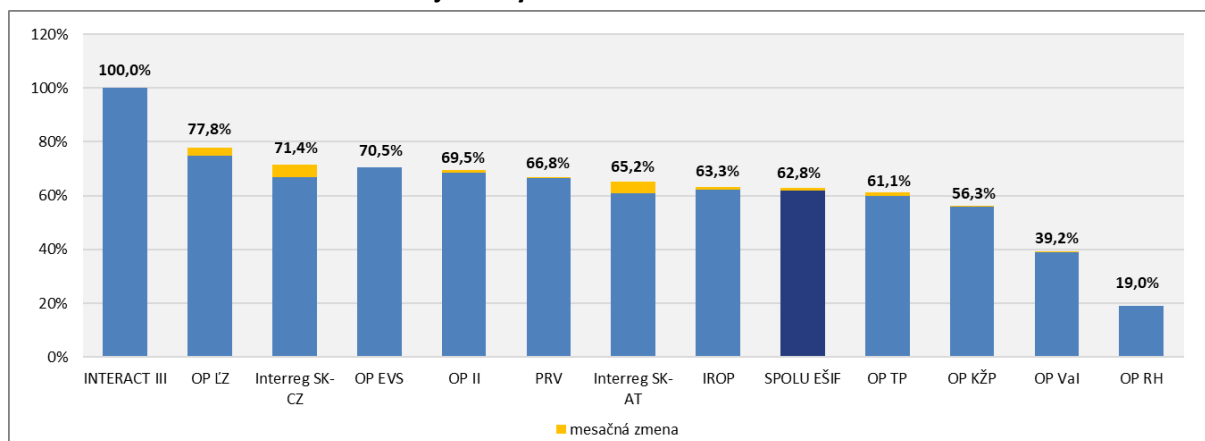
Zdroj: ÚPPVII/OMH na základe exportu údajov z ITMS2014+ dňa 01.10.2019 a RO pre PRV

Pozn.: V rámci PS INTERACT III sa nevyhlasujú výzvy, v rámci PRV sa za alokované zdroje vo výzvach/vyzvaniach uvádza alokácia na zverejnené výzvy na projektové opatrenia + alokácia na neprojektové opatrenia.

Za OP VAI sa nevykazuje výzva OPVaI-VA/DP/2016/1.2.1-02 (PVVC).

Ku dňu 30.09.2019 boli v SR za všetky fondy pre programové obdobie 2014 – 2020 **kontrahované** prostriedky v hodnote **9,64 mld. EUR**, čo predstavuje **62,79 %** z celkovej alokácie (EÚ zdroj).

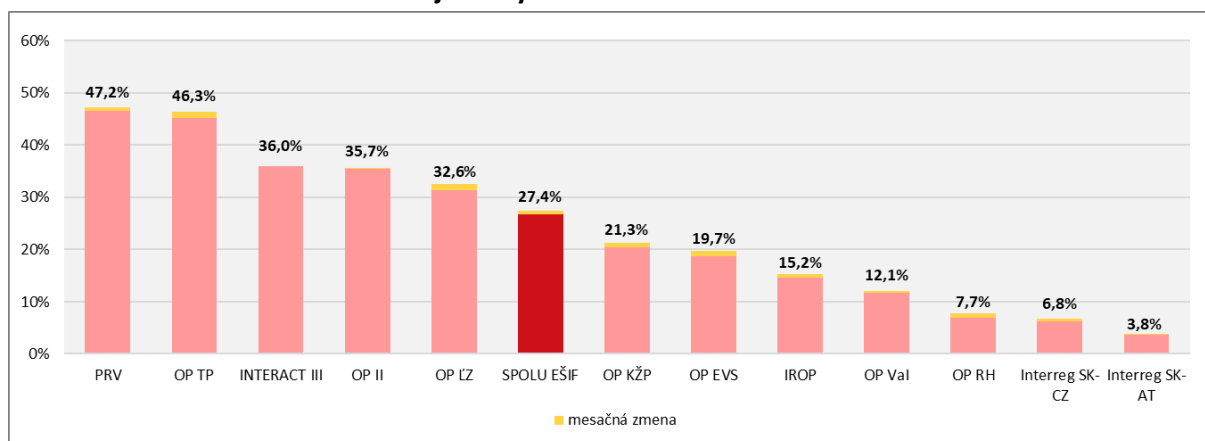
Graf č. 2: Podiel kontrahovania na alokácii jednotlivých programov a za EŠIF celkom (EÚ zdroje) k 30.09.2019 s označením mesačnej zmeny



Zdroj: ÚPPVII/OMH na základe exportu údajov z ITMS2014+ dňa 01.10.2019 a RO pre PRV, INTERACT III a Interreg V-A SK-AT
 Pozn.: Kontrahovanie - suma príspevku zo zdrojov EÚ po odpočítaní zazmluvnených nečerpaných prostriedkov ukončených projektov, evidovaných v ITMS 2014+ a v IS PPA na základe: zmlúv o poskytnutí NFP alebo rozhodnutí o schválení žiadosti o NFP, ak je poskytovateľom a prijímateľom tá istá osoba alebo rozhodnutí o schválení žiadosti o podporu (len neprojektové opatrenia PRV). Za OP VAI sa nevykazuje kontrahovanie na výzvu OPVaI-VA/DP/2016/1.2.1-02 (PVVC).

Ku dňu 30.09.2019 dosiahla SR za všetky fondy pre programové obdobie 2014 – 2020 **čerpanie** na národnej úrovni **4,2 mld. EUR**, čo predstavuje **27,40 %** z celkovej alokácie (EÚ zdroj).

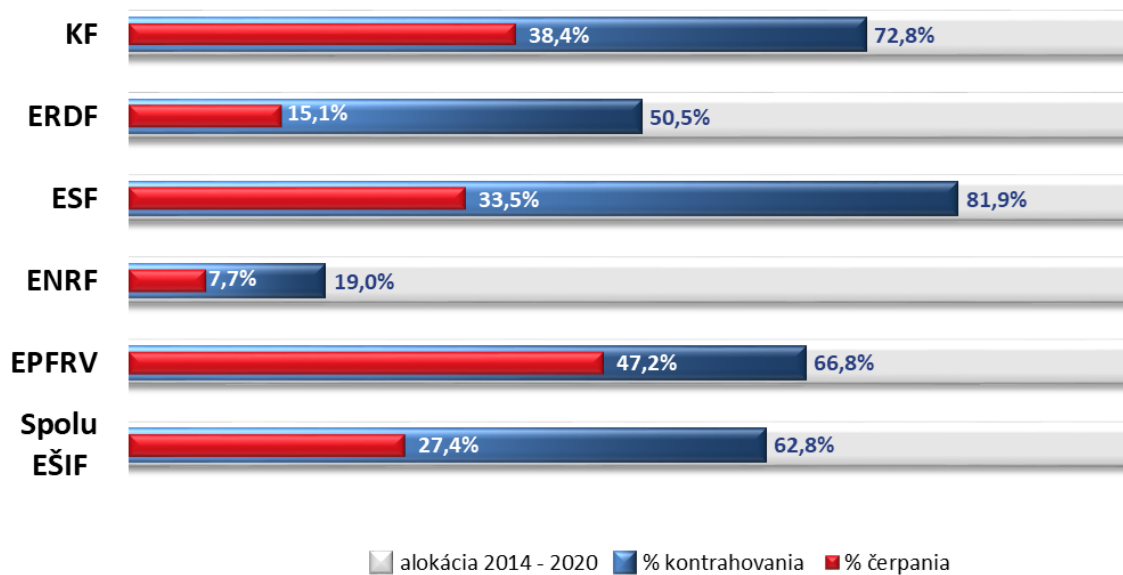
Graf č. 3: Podiel čerpania na alokácii jednotlivých programov a za EŠIF celkom (EÚ zdroje) k 30.09.2019 s označením mesačnej zmeny



Zdroj: ÚPPVII/OMH na základe údajov z MF SR a RO pre PRV

Detailný prehľad o implementácii EŠIF k 30.09.2019 je uvedený v tabuľke č.1.

Graf č. 4: Podiel kontrahovania a čerpania na alokácii jednotlivých fondov a EŠIF celkom (EÚ zdroje) k 30.09.2019



Tabuľka č. 1: Implementácia EŠIF k 30.09.2019 v EUR

Program	Alokácia 2014 - 2020		Platné výzvy/vyzvania			Kontrahovanie			Čerpanie		
	EÚ zdroj	ŠR zdroj	počet	EÚ zdroj	% z alokácie EÚ zdroja	EÚ zdroj	ŠR zdroj	% z alokácie EÚ zdroja	EÚ zdroj	ŠR zdroj	% z alokácie EÚ zdroja
	1	2	3	4	5 = 4/1	6	7	8 = 6/1	9	10	11 = 9/1
OP Výskum a inovácie	2 122 608 228	242 368 256	68	2 021 675 093	95,24%	832 927 159	133 330 958	38,95%	256 170 881	34 983 459	12,07%
OP Ľudské zdroje	2 217 348 081	398 213 604	124	2 508 302 638	113,12%	1 724 509 890	308 561 346	77,77%	723 087 588	127 268 942	32,61%
OP Integrovaná infraštruktúra	3 949 210 563	670 140 105	118	5 006 453 580	126,77%	2 742 890 335	473 507 288	69,45%	1 409 175 350	240 205 516	35,68%
OP Kvalita životného prostredia	3 137 900 110	361 616 076	71	3 145 769 709	100,25%	1 766 677 895	224 345 298	56,30%	668 457 879	77 674 051	21,30%
Integrovaný regionálny OP	1 699 941 778	273 867 337	49	1 932 542 955	113,68%	1 076 303 727	182 934 774	63,31%	258 580 214	57 490 545	15,21%
OP Efektívna verejná správa	278 449 284	52 331 740	48	230 906 486	82,93%	196 253 076	50 120 379	70,48%	54 761 107	14 025 850	19,67%
OP Technická pomoc	159 071 912	28 034 015	18	149 099 010	93,73%	97 254 553	17 087 530	61,14%	73 686 226	12 963 343	46,32%
OP Rybné hospodárstvo	12 953 025	4 148 227	22	9 594 480	74,07%	2 459 737	794 489	18,99%	1 003 492	309 074	7,75%
Interreg V-A SK-CZ	90 139 463	6 452 086	13	83 345 456	92,46%	64 383 864	4 424 231	71,43%	6 132 029	480 882	6,80%
Interreg V-A SK-AT	75 892 681	3 651 172	5	75 892 678	100,00%	49 500 960	3 157 570	0,00%	2 887 494	161 110	3,80%
PS INTERACT III	39 392 594	-	-	-	-	39 392 594	-	100,00%	14 173 663	-	35,98%
Program rozvoja vidieka	1 559 691 844	539 507 853	42	1 594 207 971	102,21%	1 041 386 157	357 838 685	66,77%	735 651 102	253 276 876	47,17%
SPOLU EŠIF	15 342 599 563	2 580 330 471	578	16 757 790 055	109,51%	9 633 939 948	1 756 102 549	62,79%	4 203 767 025	818 839 647	27,40%

Zdroj: ÚPPVII/OMH na základe údajov z ITMS2014+ a RO pre PRV, PS INTERACT III, Interreg V-A SK-AT, MF SR