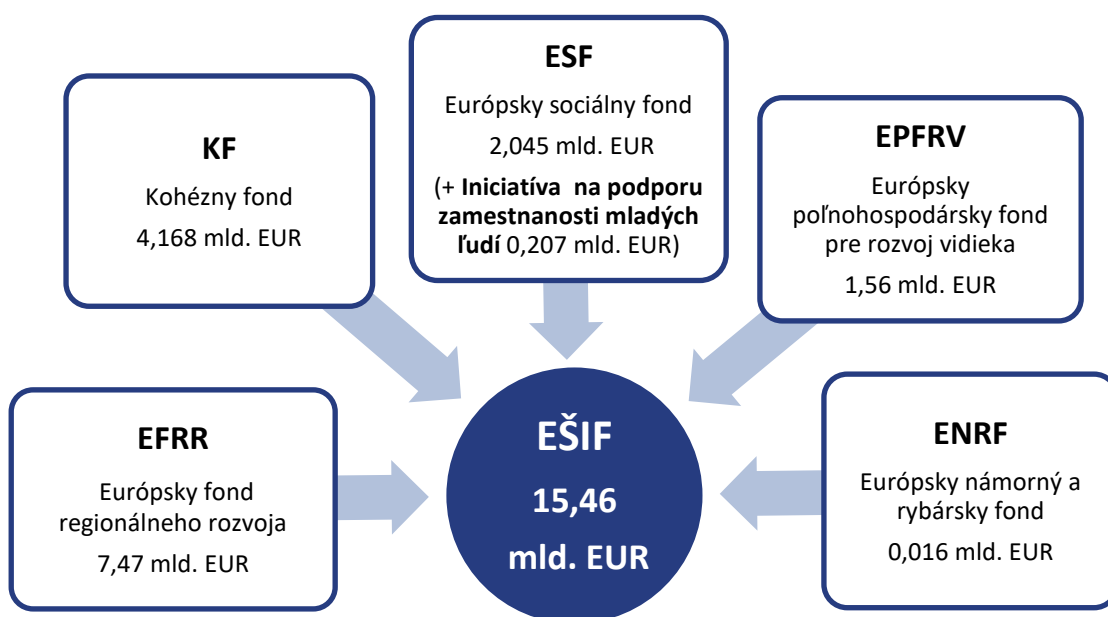
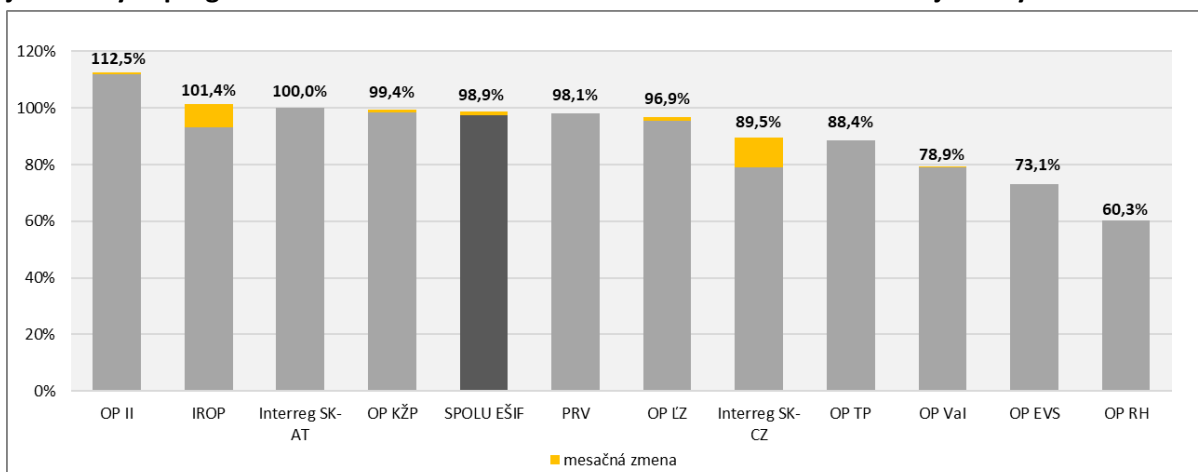


## Informácia o implementácii EŠIF k 31.03.2019



Z celkovej alokácie európskych štrukturálnych a investičných fondov (EŠIF) na programové obdobie 2014 – 2020 (15,46 mld. EUR) sprístupnili riadiace orgány v platných výzvach a vyzvaniach pre potenciálnych žiadateľov nenávratného finančného príspevku ku dňu 31.03.2019 finančné prostriedky vo výške **15,26 mld. EUR**, čo predstavuje **98,91 %** z celkovej alokácie (EÚ zdroj).

**Graf č. 1: Podiel alokovaných zdrojov vo výzvach/vyzvaniach na celkovej alokáci (EÚ zdroje) jednotlivých programov a za EŠIF celkom k 31.03.2019 s označením mesačnej zmeny**



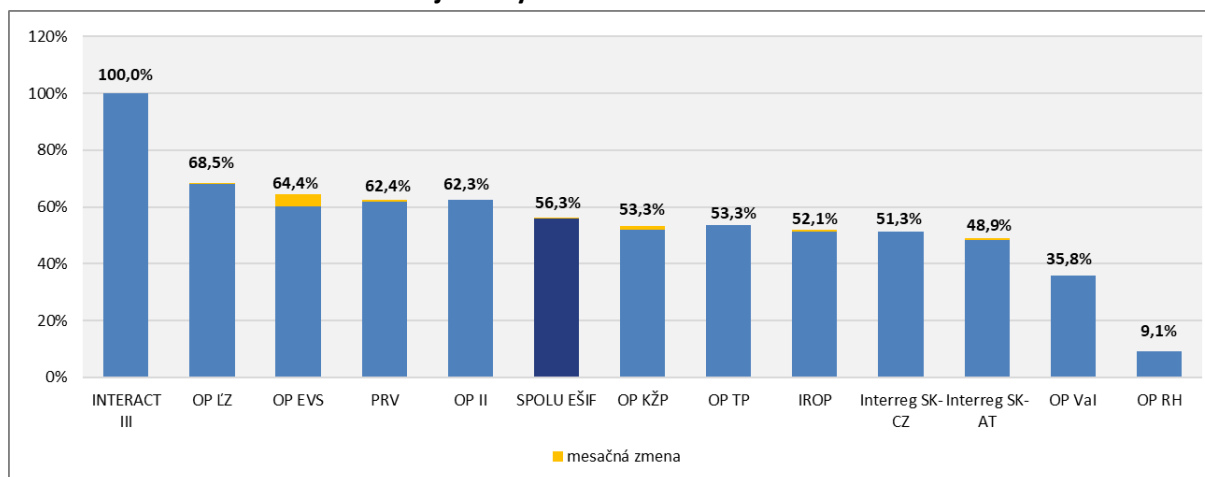
Zdroj: ÚPPVII/OMH na základe exportu údajov z ITMS2014+ dňa 01.04.2019 a RO pre PRV

Pozn.: V rámci PS INTERACT III sa nevyhlasujú výzvy, v rámci PRV sa za alokované zdroje vo výzvach/vyzvaniach uvádza alokácia na zverejnené výzvy na projektové opatrenia + alokácia na neprojektové opatrenia.

Za OP VAI sa nevykazuje výzva OPVaI-VA/DP/2016/1.2.1-02 (PVVC).

Ku dňu 31.03.2019 boli v SR za všetky fondy pre programové obdobie 2014 – 2020 **kontrahované** prostriedky v hodnote **8,71 mld. EUR**, čo predstavuje **56,31 %** z celkovej alokácie (EÚ zdroj).

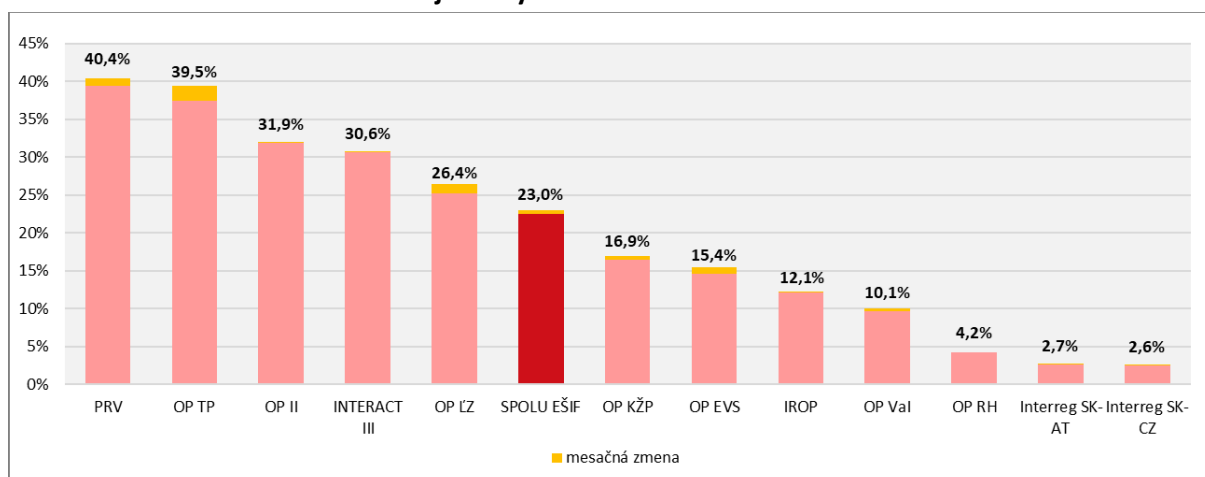
**Graf č. 2: Podiel kontrahovania na alokácii jednotlivých programov a za EŠIF celkom (EÚ zdroje) k 31.03.2019 s označením mesačnej zmeny**



Zdroj: ÚPPVII/OMH na základe exportu údajov z ITMS2014+ dňa 01.04.2019 a RO pre PRV, INTERACT III a Interreg V-A SK-AT  
 Pozn.: Kontrahovanie - suma príspevku zo zdrojov EÚ po odpočítaní zazmluvnených nečerpaných prostriedkov ukončených projektov, evidovaných v ITMS 2014+ a v IS PPA na základe: zmlúv o poskytnutí NFP alebo rozhodnutí o schválení žiadosti o NFP, ak je poskytovateľom a prijímateľom tá istá osoba alebo rozhodnutí o schválení žiadosti o podporu (len neprojektové opatrenia PRV). Za OP VAI sa nevykazuje kontrahovanie na výzvu OPVaI-VA/DP/2016/1.2.1-02 (PVVC).

Ku dňu 31.03.2019 dosiahla SR za všetky fondy pre programové obdobie 2014 – 2020 **čerpanie** na národnej úrovni **3,56 mld. EUR**, čo predstavuje **23,03 %** z celkovej alokácie (EÚ zdroj).

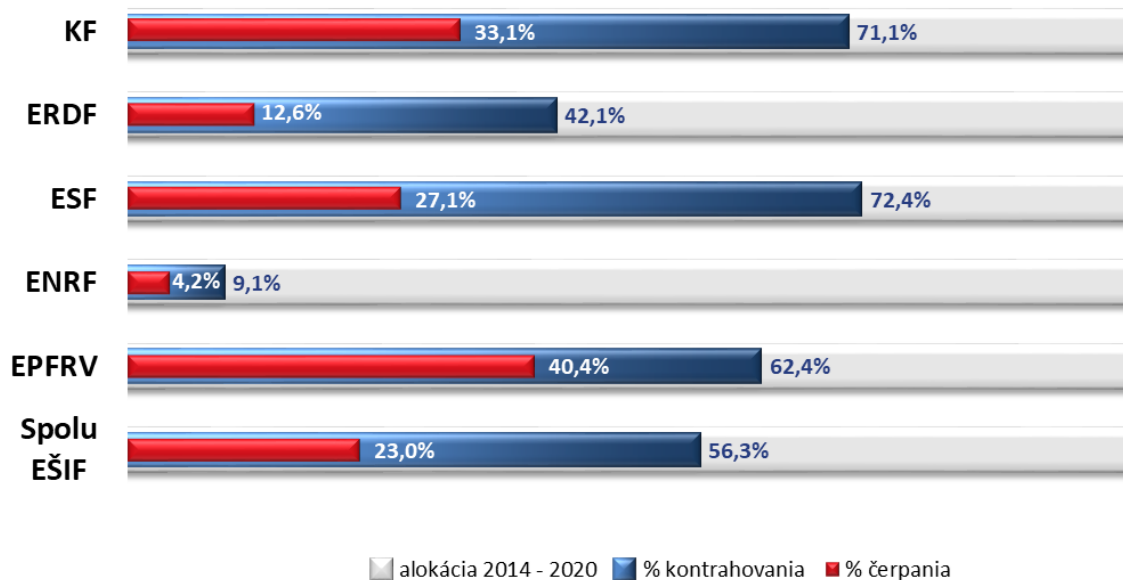
**Graf č. 3: Podiel čerpania na alokácii jednotlivých programov a za EŠIF celkom (EÚ zdroje) k 31.03.2019 s označením mesačnej zmeny**



Zdroj: ÚPPVII/OMH na základe údajov z MF SR a RO pre PRV

Detailný prehľad o implementácii EŠIF k 31.03.2019 je uvedený v tabuľke č.1.

Graf č. 4: Podiel kontrahovania a čerpania na alokácii jednotlivých fondov a EŠIF celkom (EÚ zdroje)  
k 31.03.2019





Tabuľka č. 1: Implementácia EŠIF k 31.03.2019 v EUR

Program	Alokácia 2014 - 2020		Platné výzvy/vyzvania			Kontrahovanie			Čerpanie		
	EÚ zdroj	ŠR zdroj	počet	EÚ zdroj	% z alokácie EÚ zdroja	EÚ zdroj	ŠR zdroj	% z alokácie EÚ zdroja	EÚ zdroj	ŠR zdroj	% z alokácie EÚ zdroja
	1	2	3	4	5 = 4/1	6	7	8 = 6/1	9	10	11 = 9/1
OP Výskum a inovácie	2 204 059 380	256 828 106	61	1 739 467 093	78,92%	788 948 284	113 710 563	35,80%	222 471 993	32 699 877	10,09%
OP Ľudské zdroje	2 217 348 081	398 213 604	105	2 149 688 346	96,95%	1 519 984 536	271 945 798	68,55%	585 673 746	103 674 603	26,41%
OP Integrovaná infraštruktúra	3 949 210 563	670 140 105	85	4 444 732 244	112,55%	2 459 040 397	423 623 840	62,27%	1 259 277 678	214 831 631	31,89%
OP Kvalita životného prostredia	3 137 900 110	362 521 958	66	3 120 569 705	99,45%	1 673 181 167	208 689 259	53,32%	530 339 797	61 755 916	16,90%
Integrovaný regionálny OP	1 738 834 120	278 373 521	45	1 762 678 987	101,37%	905 886 047	160 375 350	52,10%	210 979 068	48 623 238	12,13%
OP Efektívna verejná správa	278 449 284	52 331 740	45	203 681 486	73,15%	179 378 664	45 841 064	64,42%	42 907 727	11 223 162	15,41%
OP Technická pomoc	159 071 912	28 034 015	18	140 642 727	88,41%	84 804 344	15 040 177	53,31%	62 761 735	11 042 305	39,45%
OP Rybné hospodárstvo	15 785 000	5 047 779	22	9 519 512	60,31%	1 434 224	452 651	9,09%	669 335	197 688	4,24%
Interreg V-A SK-CZ	90 139 463	6 686 651	12	80 675 610	89,50%	46 273 176	3 306 069	51,34%	2 301 721	269 764	2,55%
Interreg V-A SK-AT	75 892 681	4 648 123	5	75 892 678	100,00%	37 097 323	2 480 421	48,88%	2 036 944	130 270	2,68%
PS INTERACT III	39 392 594	-	-	-	-	39 392 594	695163500,00%	100,00%	12 062 224	-	30,62%
Program rozvoja vidieka	1 559 691 844	539 507 853	38	1 530 254 568	98,11%	973 237 233	333 679 136	62,40%	629 862 989	217 152 903	40,38%
<b>SPOLU EŠIF</b>	<b>15 465 775 032</b>	<b>2 602 333 455</b>	<b>502</b>	<b>15 257 802 954</b>	<b>98,91%</b>	<b>8 708 657 989</b>	<b>1 579 144 328</b>	<b>56,31%</b>	<b>3 561 344 958</b>	<b>701 601 358</b>	<b>23,03%</b>

Zdroj: ÚPPVII/OMH na základe údajov z ITMS2014+ a RO pre PRV, PS INTERACT III, Interreg V-A SK-AT, MF SR