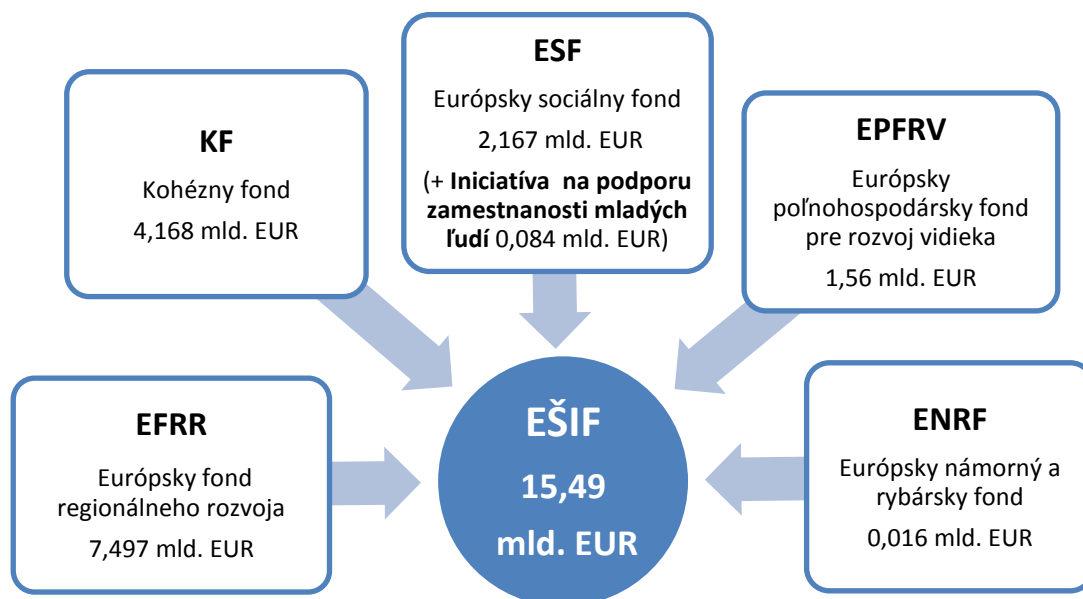
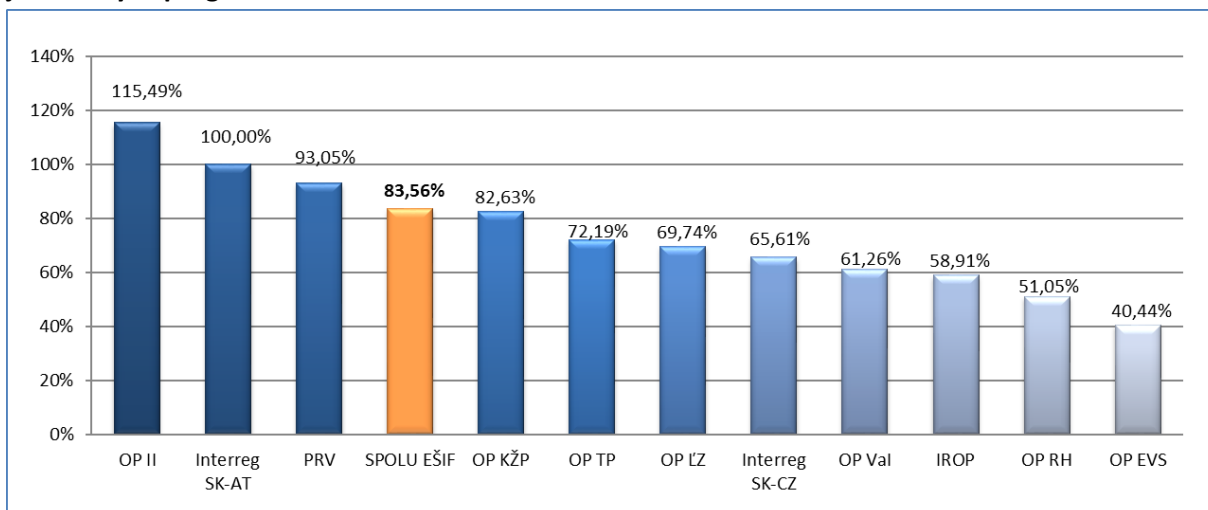


Informácia o implementácii EŠIF k 28.02.2018



Z celkovej alokácie európskych štrukturálnych a investičných fondov (EŠIF) na programové obdobie 2014 – 2020 (15,49 mld. EUR) sprístupnili riadiace orgány v platných výzvach a vyzvaniach pre potenciálnych žiadateľov nenávratného finančného príspevku ku dňu 28.02.2018 finančné prostriedky vo výške **12,91 mld. EUR**, čo predstavuje **83,56 %** z celkovej alokácie (EÚ zdroj).

Graf č. 1: Podiel alokovaných zdrojov vo výzvach/vyzvaniach na celkovej alokáci (EÚ zdroje) jednotlivých programov a za EŠIF celkom k 28.02.2018

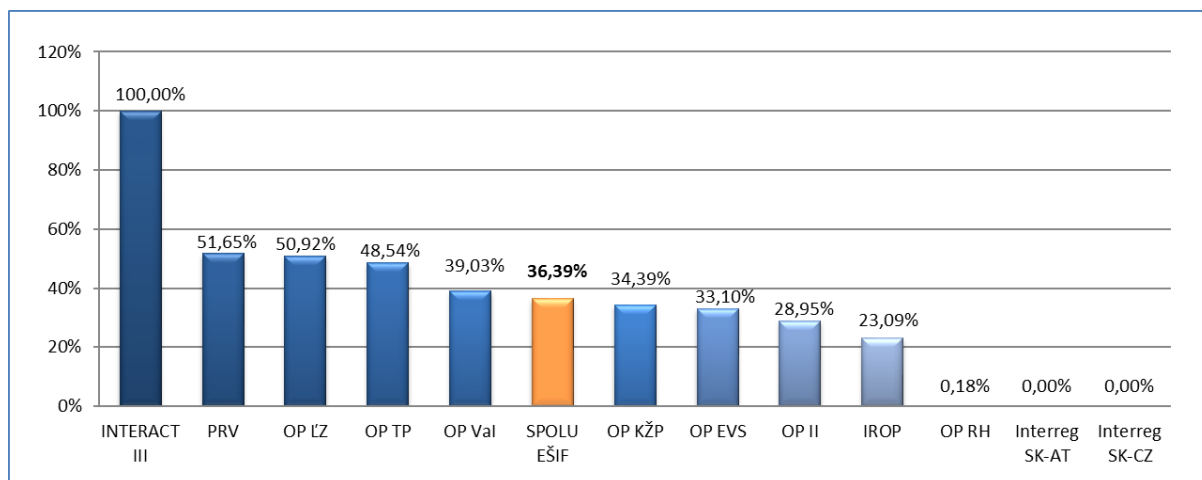


Zdroj: ÚPPVII/OMH na základe exportu údajov z ITMS2014+ dňa 01.03.2018 a RO pre PRV

Pozn.: V rámci PS INTERACT III sa nevyhlasujú výzvy, v rámci PRV sa za alokované zdroje vo výzvach/vyzvaniach uvádza alokácia na zverejnené výzvy na projektové opatrenia + alokácia na neprojektové opatrenia.

Ku dňu 28.02.2018 boli v SR za všetky fondy pre programové obdobie 2014 – 2020 **kontrahované** prostriedky v hodnote **5,638 mld. EUR**, čo predstavuje **36,39 %** z celkovej alokácie (EÚ zdroj).

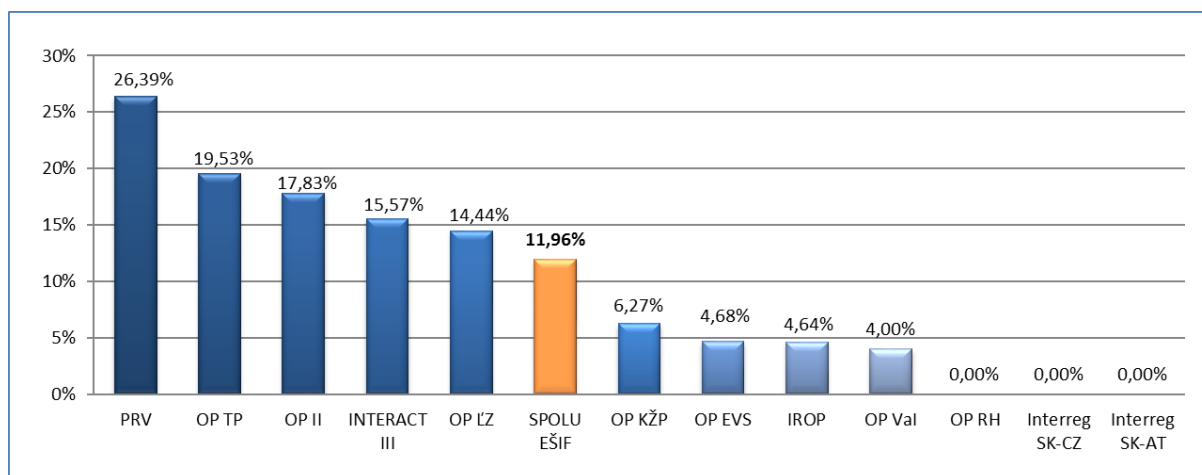
Graf č. 2: Podiel kontrahovania na alokácii jednotlivých programov a za EŠIF celkom (EÚ zdroje) k 28.02.2018



Zdroj: ÚPPVII/OMH na základe exportu údajov z ITMS2014+ dňa 01.03.2018 a RO pre PRV, INTERACT III a Interreg V-A SK-AT
Pozn.: Kontrahovanie - suma príspevku zo zdrojov EÚ po odpočítaní zazmluvnených nečerpaných prostriedkov ukončených projektov, evidovaných v ITMS 2014+ a v IS PPA na základe: zmlúv o poskytnutí NFP alebo rozhodnutí o schválení žiadosti o NFP, ak je poskytovateľom a prijímateľom tá istá osoba alebo rozhodnutí o schválení žiadosti o podporu (len neprojektové opatrenia PRV).

Ku dňu 28.02.2018 dosiahla SR za všetky fondy pre programové obdobie 2014 – 2020 **čerpanie** na národnej úrovni **1,85mld. EUR**, čo predstavuje **11,96 %** z celkovej alokácie (EÚ zdroj).

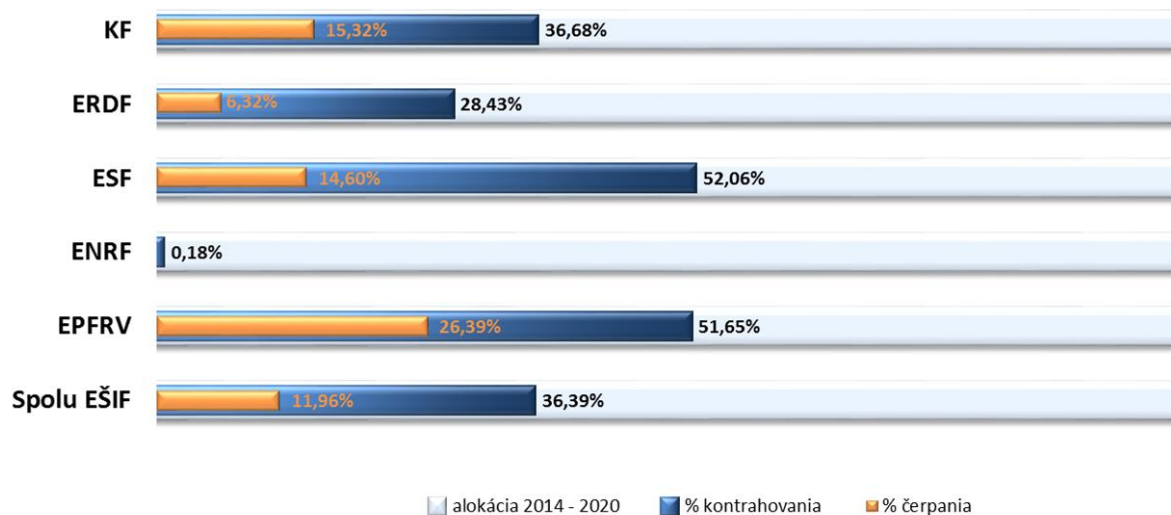
Graf č. 3: Podiel čerpania na alokácii jednotlivých programov a za EŠIF celkom (EÚ zdroje) k 28.02.2018



Zdroj: ÚPPVII/OMH na základe údajov z MF SR a RO pre PRV

Detailný prehľad o implementácii EŠIF k 28.02.2018 je uvedený v tabuľke č.1.

Graf č. 4: Podiel kontrahovania a čerpania na alokácii jednotlivých fondov a EŠIF celkom (EÚ zdroje) k 28.02.2018



Tabuľka č. 1: Implementácia EŠIF k 28.02.2018 v EUR

Program	Alokácia 2014 - 2020		Platné výzvy/vyzvania			Kontrahovanie			Čerpanie		
	EÚ zdroj	ŠR zdroj	počet	EÚ zdroj	% z alokácie EÚ zdroja	EÚ zdroj	ŠR zdroj	% z alokácie EÚ zdroja	EÚ zdroj	ŠR zdroj	% z alokácie EÚ zdroja
	1	2	3	4	5 = 4/1	6	7	8 = 6/1	9	10	11 = 9/1
OP Výskum a inovácie	2 231 032 482	260 663 647	36	1 366 841 896	61,26%	870 878 063	101 301 124	39,03%	89 316 202	18 459 444	4,00%
OP Ľudské zdroje	2 217 348 081	398 213 604	76	1 546 309 805	69,74%	1 129 159 505	206 469 542	50,92%	320 245 084	58 812 877	14,44%
OP Integrovaná infraštruktúra	3 949 210 563	664 845 987	43	4 560 996 404	115,49%	1 143 318 786	192 867 168	28,95%	704 241 831	119 076 744	17,83%
OP Kvalita životného prostredia	3 137 900 110	365 591 386	50	2 592 718 255	82,63%	1 079 004 143	123 890 764	34,39%	196 726 282	25 484 543	6,27%
Integrovaný regionálny OP	1 738 834 120	278 373 521	24	1 024 293 869	58,91%	401 570 515	74 805 579	23,09%	80 694 946	18 972 196	4,64%
OP Efektívna verejná správa	278 449 284	52 731 739	28	112 606 211	40,44%	92 179 276	24 783 238	33,10%	13 033 890	3 382 748	4,68%
OP Technická pomoc	159 071 912	28 034 015	13	114 834 950	72,19%	77 221 257	13 535 695	48,54%	31 061 894	5 478 485	19,53%
OP Rybné hospodárstvo	15 785 000	5 047 779	20	8 057 721	51,05%	27743,19	9247,73	0,18%	0	0	0,00%
Interreg V-A SK-CZ	90 139 463	6 686 651	8	59 139 255	65,61%	0	0	0,00%	0	0	0,00%
Interreg V-A SK-AT	75 892 681	4 648 123	5	75 892 678	100,00%	0	0	0,00%	0	0	0,00%
PS INTERACT III	39 392 594	-	-	-	-	39 392 594	-	100,00%	6 133 689	-	15,57%
Program rozvoja vidieka	1 559 691 844	539 507 853	27	1 451 299 934	93,05%	805 625 294	276 444 890	51,65%	411 549 492	135 415 660	26,39%
SPOLU EŠIF	15 492 748 134	2 604 344 305	330	12 912 990 978	83,56%	5 638 377 177	1 014 107 247	36,39%	1 853 003 310	385 082 698	11,96%

Zdroj: ÚPPVII/OMH na základe údajov z ITMS2014+ a RO pre PRV, PS INTERACT III, Interreg V-A SK-AT, MF SR

V rámci PRV sa za alokované zdroje vo výzvach/vyzvaniach uvádza alokácia na zverejnené výzvy na projektové opatrenia + alokácia na neprojektové opatrenia