

ÚPPVII

**Informácia o stave implementácie európskych štrukturálnych a
investičných fondov v programovom období 2014 – 2020**

k 31.12.2017

Obsah:

ÚVOD	3
1. Stav auditov pripravenosti a proces dezignácie.....	5
2. Stav posudzovania výziev/vyzvaní v kompetencii ÚPPVII	6
3. Stav vyhlasovania výziev/vyzvaní.....	8
4. Stav schvaľovania žiadostí o nenávratný finančný príspevok (ŽoNFP)	10
5. Stav kontrahovania finančných prostriedkov EŠIF	11
6. Stav čerpania finančných prostriedkov EŠIF	13
7. Schválené/aktuálne schvaľované zmeny v OP	15
8. Stav plnenia EAK	21
9. Ukončovanie programového obdobia 2007 – 2013.....	24
Zoznam skratiek	25

Prílohy:

Príloha I(a) – I(k): Implementácia podľa jednotlivých programov EŠIF

ÚVOD

Informácia o stave implementácie EŠIF v programovom období 2014 – 2020 k 31.12.2017 obsahuje popis aktuálneho stavu implementácie EŠIF a tiež porovnanie vývoja implementácie od 31.12.2016 do 31.12.2017.

Rok 2017, ako štvrtý rok implementácie, priniesol počas uplynulého roka nasledovný pokrok v implementácii EŠIF.

V tomto období boli **dezignované 3 programy EŠIF** – OP RH, IROP a INTERACT III. K 31.12.2017 je **celkovo dezignovaných 9** z 11 programov EŠIF. Dezignované nie sú dva cezhraničné programy INTERREG V-A SK-CZ a INTERREG V-A SK-AT. Ukončenie všetkých procesov dezignácie je predpokladané najneskôr v apríli 2018.

Na posúdenie CKO bolo v roku 2017 predložených **142 výziev/ vyzvaní**, z toho **posúdených** bolo **141 výziev/ vyzvaní** a **vyhlásených 144 výziev/ vyzvaní**.

V oblasti vyhlasovania výziev/ vyzvaní bol v uplynulom roku 2017 zaznamenaný pokrok v alokácií o takmer **2,6 mld. EUR** (EÚ zdroj), čo predstavuje **nárast 16,76 p. b.** a **vyhlásených 135 výziev/ vyzvaní** v porovnaní so stavom ku koncu roka 2016. Počas roka 2017 bolo **schválených 2 975 ŽoNFP** vo výške **2,84 mld. EUR** (verejné výdavky), **zazmluvnených 2 711 projektov** vo výške **2,1 mld. EUR** (EÚ zdroj), čo predstavuje **nárast o 13,55 p. b.** od konca roka 2016 a **vyčerpaných** takmer **973 mil. EUR** (EÚ zdroj), **nárast o 6,28 p. b.** od konca roka 2016.

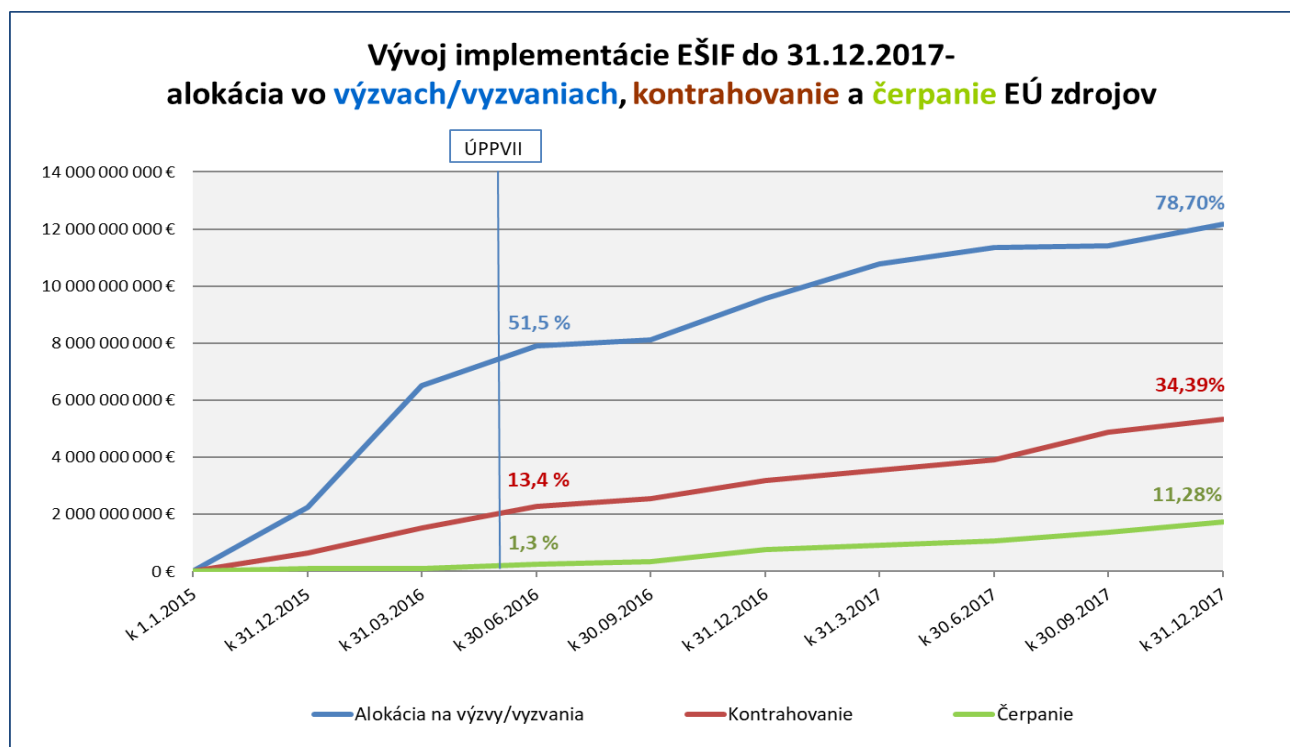
Od vzniku ÚPPVII sme zaznamenali nárast alokácie vo výzvach o takmer **4,2 mld. EUR (27,35 p. b.)**, v kontrahovaní o takmer **3,3 mld. EUR (21,01 p. b.)** a čerpaní o viac ako **1,54 mld. EUR (9,96 p. b.)**.

Zo strany Európskej komisie bolo potvrdené **splnenie všetkých 43 EAK**.

V rámci **ukončovania programového obdobia 2007 – 2013** predstavuje čerpanie za všetky programy k 31.12.2017 sumu **11,25 mld. EUR (96,86 %)**. K 15.12.2017 všetky RO odoslali EK odpovede na predložené pripomienky, aj s upravenou záverečnou dokumentáciou, ktorá je potrebná pre ukončenie programového obdobia.

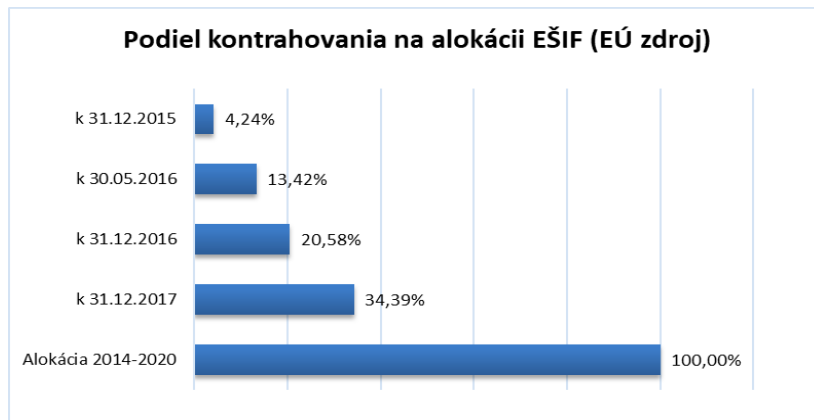
V nasledujúcich grafoch je graficky vyjadrený vývoj implementácie EŠIF, spoločne za všetky programy, spolu s finančným vývojom v oblasti kontrahovania a čerpania počas jednotlivých rokov implementácie.

Graf č. 1: Vývoj implementácie EŠIF k 31.12.2017



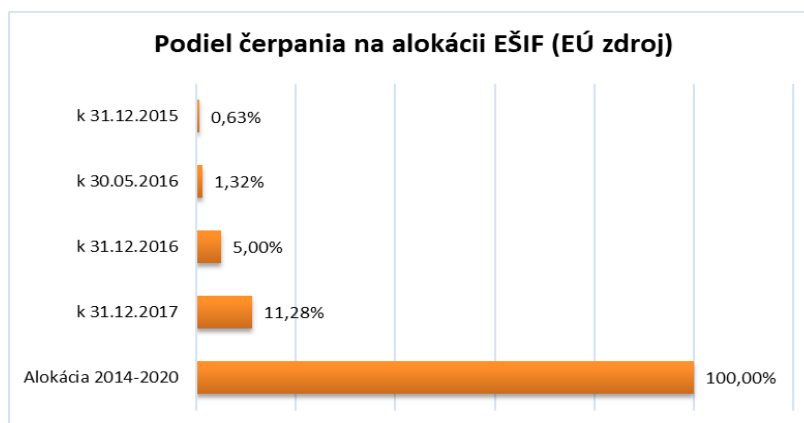
Zdroj údajov: ITMS2014+, MF SR, RO pre PRV a INTERACT III, fin. údaje v EUR

Graf č. 2: Rast podielu kontrahovania na alokácii EŠIF k 31.12.2017



Zdroj: ITMS 2014+, RO pre PRV, RO pre INTERACT III

Graf č. 3: Rast podielu čerpania na alokácii EŠIF k 31.12.2017



Zdroj: MF SR, RO pre PRV

1. Stav auditov pripravenosti a proces dezignácie¹

CKO ako orgán zodpovedný za oznámenie určenia RO EK odoslal cez systém SFC2014 notifikáciu o RO 9 programov z celkového počtu 11. Odoslanie notifikácie (dezignácia) znamená začiatok možnosti preplácania ŽoP zo strany Európskej komisie. Dezignácii predchádza ukončenie auditu pripravenosti.

Dezignovaných k 31.12.2017 je 9 OP:

- ✓ OP EVS – dezignovaný 02.03.2016;
- ✓ OP TP – dezignovaný 02.03.2016;
- ✓ OP KŽP – dezignovaný 07.03.2016;
- ✓ OP II – dezignovaný 08.03.2016;
- ✓ OP LZ – dezignovaný 14.06.2016;
- ✓ OP VaI – dezignovaný 04.10.2016;
- ✓ OP RH – dezignovaný 01.03.2017;
- ✓ IROP – dezignovaný 05.05.2017;
- ✓ INTERACT III 2014 – 2020 – dezignovaný 31.05.2017.

Audit pripravenosti je v procese pri 2 programoch:

- ✓ INTERREG V-A SK-CZ – audit pripravenosti bol ukončený 31.05.2017, práve prebieha follow-up. Predpoklad ukončenia 01/2018. **Plnenie pravidla n+3 sa uplatňuje až v roku 2018.**
- ✓ INTERREG V-A SK-AT – audit pripravenosti bol zahájený dňa 20.12.2016, 13.03.2017 bol audit pozastavený, predpoklad ukončenia 03-04/2018. **Plnenie pravidla n+3 sa uplatňuje až v roku 2018.**

Počas roka 2017 boli dezignované 3 programy EŠIF (OP RH, IROP a program INTERACT III). Proces dezignácie stále nie je ukončený v programoch cezhraničnej spolupráce (INTERREG V-A SK-CZ a INTERREG V-A SK-AT). V prípade SK-CZ spolupráce prebieha finalizácie posledného programového dokumentu, ktorý bude OA predložený v priebehu januára 2018. V rámci programu INTERREG V-A SK-AT prebieha aktualizácia implementačnej dokumentácie, ktorá bude následne schvaľovaná v MV programu a následne predložená OA. Finalizácia dokumentácie je predpokladaná v priebehu januára 2018. Ukončenie procesu dezignácie sa odhaduje na 03-04/2018.

¹ Zdroj údajov: OA (MF SR) a aktuálne informácie z rokovaní s RO

2. Stav posudzovania výziev/vyzvaní v kompetencii ÚPPVII

K 31.12.2017 bolo na ÚPPVII doručených **216 výziev/vyzvaní** v celkovej indikatívnej alokácii cca. **4.7 mld. EUR**, pričom z toho bolo:

- ✓ **118** dopytovo-orientovaných výziev vo výške cca. **3,6 mld. EUR**;
- ✓ **4** výzvy na predkladanie projektových zámerov v rámci IROP;
- ✓ **27** vyzvaní pre projekty technickej pomoci v celkovej výške **119 mil. EUR**;
- ✓ **67** vyzvaní na národné projekty v celkovej výške **933 mil. EUR**.

Najčastejšie boli posudzované výzvy v rámci OP KŽP, OP ĽZ, PRV a OP VaI.

V rámci posudzovania predložených výziev/vyzvaní bola 94-krát prerušená 10-dňová lehota vyplývajúca z Nariadenia vlády SR č. 247 zo dňa 17.08.2016 z dôvodov nevyhnutnosti dožiadať od RO potrebné informácie a dokumentáciu k riadnemu posúdeniu výzvy/vyzvania a 1-krát bola zo strany RO predložená výzva stiahnutá.

V rámci posudzovania predložených výziev/vyzvaní bolo identifikovaných viacero nedostatkov, pričom medzi najčastejšie odporúčania patria predovšetkým tie, ktorými ÚPPVII upozorňuje napríklad na:

- ✓ nesúlady podmienok poskytnutia príspevku (najmä oprávnenosť aktivít, oprávnenosť žiadateľa a cieľových skupín, oprávnenosť výdavkov) uvedených vo výzve/vyzvaní s príslušným programom, systémom riadenia EŠIF a ďalšími záväznými riadiacimi dokumentmi;
- ✓ jednoznačné zadefinovanie podmienky týkajúcej sa oprávnených aktivít, čo je opravená aktivita resp. čo je hlavná aktivita a oprávnený typ aktivity, aby boli predmetné informácie v súlade s výzvou a formulárom ŽoNFP a dostatočne zrozumiteľné pre žiadateľov
- ✓ odbúravanie administratívnej záťaže žiadateľov;
- ✓ stanovenie finančných limitov na skupiny oprávnených výdavkov, ktoré vychádzajú napr. z prieskumu trhu z dôvodov, aby následnými auditmi a kontrolami neboli identifikované tieto výdavky ako neoprávnené a nevznikal tak negatívny dopad na štátny rozpočet SR atď.;
- ✓ nejednoznačnosť odkazov vo výzve, či už na dokumenty, webové linky a tým aj určitú neprehľadnosť pre žiadateľa a rad ďalších odporúčaní, ktoré majú za cieľ v čo najväčšej možnej miere prispieť k zvýšeniu transparentnosti, zjednodušeniu a zrozumiteľnosti pripravovanej výzvy pre žiadateľov;
- ✓ nevyhnutnosť akcelerácie implementácie OP z titulu zabezpečenia plnenia záväzkov a výkonnostného rámca v čerpaní zdrojov;
- ✓ nastaviť spôsob overenia jednotlivých podmienok prostredníctvom integrácie verejných registrov s ITMS2014+ v súlade s metodickým pokynom CKO č. 28, kap. 2, ods. 4 - odporúčame nevyžadovať od žiadateľa/partnera predkladanie dokladov a potvrdení a následne upraviť popis jednotlivých podmienok a overovania ich splnenia;

CKO je pri posudzovaní návrhov výziev/vyzvaní povinný dodržiavať aj Uznesenie vlády SR č. 153 z 5. apríla 2017 (ďalej len „Uznesenie“), z ktorého mu v rámci bodu B.2 vyplýva povinnosť (od zverejnenia Uznesenia t. j. 10.5.2017) vydať „súhlasné stanovisko len pre tie výzvy/vyzvania, ktoré preukážu, že v maximálnej možnej miere prispievajú k plneniu zákona č. 336/2015 Z. z. o podpore najmenej rozvinutých okresov v znení zákona č. 378/2016 Z. z. a akčných plánov“.

Za účelom plnenia predmetného Uznesenia CKO vyžaduje od jednotlivých RO predloženie Dotazníka zabezpečenia synergií a komplementarít a plnenia zákona č. 336/2015 Z. z.. CKO v prípade relevantných výziev upozorňuje na povinnosť dodržiavať zákon č. 336/2015 Z. z. o podpore najmenej rozvinutých okresov v znení zákona č. 378/2016 Z. z. a plnenie Akčných plánov.

Na základe schváleného „Akčného plánu na posilnenie transparentnosti a zjednodušenia implementácie EŠIF“ budú RO povinné od 1.1.2018 vyberať z mapy rizík/zoznamu rizík príslušné riziká, ktoré budú aplikovateľné pre jednotlivé časti výzvy. RO bude popisovať spôsob eliminácie rizík alebo dôvod akceptovania.

Tabuľka č. 1: Stav posudzovania výziev/vyzvaní k 31.12.2017

Program	Predložené výzvy		Posúdené výzvy		Vyhlásené výzvy	
	Počet	alokácia (EÚ zdroj)	Počet	alokácia (EÚ zdroj)	Počet	alokácia (EÚ zdroj)
OP VaI	32	1 004 603 051	32	1 004 603 051	30	966 403 363
OP IZ	55	832 864 294	55	832 864 294	54	811 264 294
OP II	4	56 368 364	4	56 368 364	4	56 368 364
OP KŽP	28	1 194 300 000	27	1 190 500 000	26	1 166 500 000
IROP	26	875 022 991	26	875 022 991	21	735 916 992
OP EVS	27	106 329 978	27	106 329 978	27	106 329 978
OP TP	3	2 025 150	3	2 025 150	3	2 025 150
OP RH	20	8 057 721	20	8 057 721	20	8 057 721
INTERREG V-A SK-CZ	4	34 622 313	4	34 622 313	3	31 422 313
INTERREG V-A SK-AT	5	75 892 678	5	75 892 678	5	75 892 678
PRV	12	539 905 831	11	477 613 084	9	468 658 540
SPOLU EŠIF	216	4 729 992 371	214	4 663 899 624	202	4 428 839 393

Zdroj údajov: ÚPPVII

3. Stav vyhlasovania výziev/vyzvaní

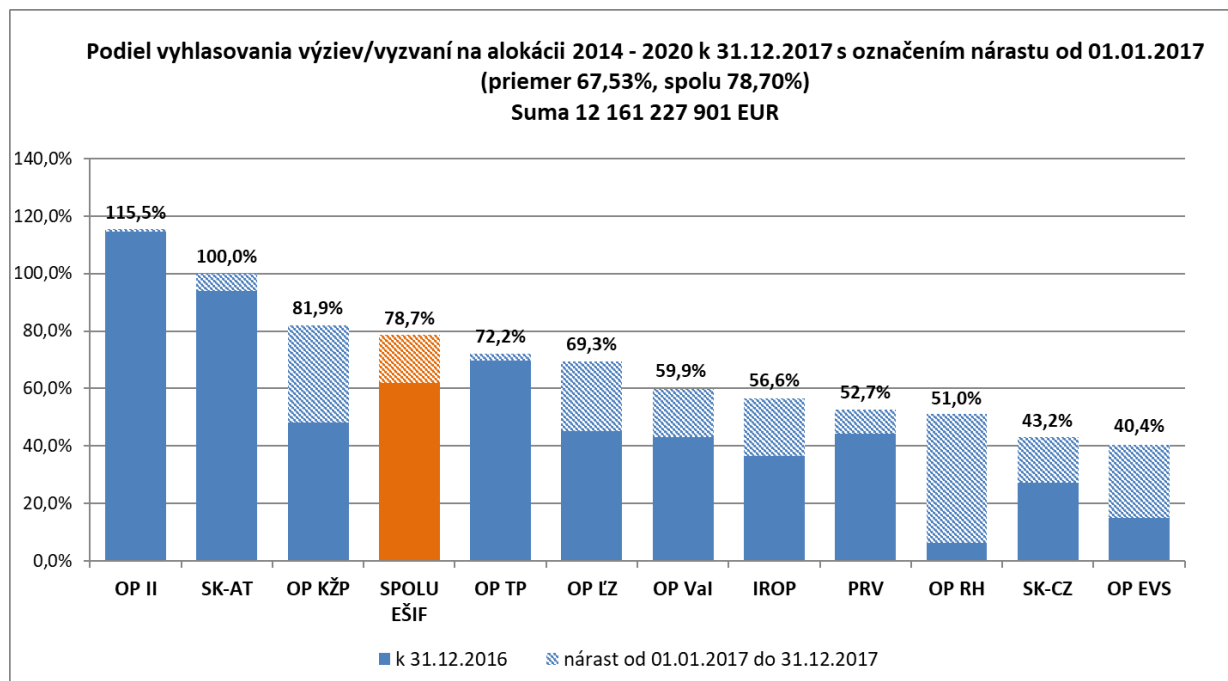
V rámci EŠIF bolo k 31.12.2017 vyhlásených **321 výziev/vyzvaní** na predkladanie žiadostí o NFP vo výške **12,16 mld. EUR** (EÚ zdroje). Predstavuje to **78,70 %** z celkovej alokácie finančných prostriedkov EŠIF (zdroj EÚ).

Najvyššiu mieru pokrytia alokácie vo vyhlásených výzvach/vyzvaniach k 31.12.2017 dosahuje OP II, INTERREG V-A SK-AT a OP KŽP.

Počas roka **2017** bolo **vyhlásených 135 výziev/vyzvaní** s celkovou alokáciou takmer 2,6 mld. EUR, čo predstavuje **nárast** alokovanej sumy vo výzvach/vyzvaniach **o 16,76 p. b.** v porovnaní so stavom ku koncu roka 2016.

V nasledujúcom grafe môžeme vidieť stav alokovaných zdrojov vo výzvach/ vyzvaniach k 31.12.2016 a podiel nárastu alokácií v priebehu sledovaného obdobia, podľa jednotlivých programov a zároveň úroveň alokácie EŠIF celkom. Najvyšší nárast evidujeme pri OP RH, OP KŽP a OP EVS.

Graf č. 4: Podiel alokácie vo vyhlásených platných výzvach/vyzvaniach z celkovej alokácie jednotlivých programov EŠIF (EÚ zdroj) k 31.12.2017 s označením nárastu od 01.01.2017



Zdroj údajov: ITMS 2014+, RO pre PRV

V nasledujúcej tabuľke je znázornený podrobný stav v oblasti vyhlasovania výziev/ vyzvaní v rámci jednotlivých programov EŠIF k 31.12.2017.

Tabuľka č. 2: Stav vyhlásených platných výziev/vyzvaní k 31.12.2017

Program	Alokácia 2014 – 2020		Vyhlásené platné výzvy/vyzvania	
	EÚ zdroj	počet	Alokácia na výzvu/vyzvanie EÚ zdroj	%
	A	B	C	D=C/A
OP VaI	2 231 032 482	35	1 336 841 896	59,92%
OP LZ	2 217 348 081	74	1 536 158 027	69,28%
OP II	3 949 210 563	43	4 560 996 404	115,49%
OP KŽP	3 137 900 110	48	2 570 718 255	81,92%
IROP	1 738 834 120	23	984 293 869	56,61%
OP EVS	278 449 284	28	112 606 211	40,44%
OP TP	159 071 912	13	114 834 950	72,19%
OP RH	15 785 000	20	8 057 721	51,05%
INTERREG V-A SK-CZ	90 139 463	6	38 939 255	43,20%
INTERREG V-A SK-AT	75 892 681	5	75 892 678	100,00%
SPOLU EŠIF (bez PRV)	13 893 663 696	295	11 339 339 266	81,62%
PRV	1 559 691 844	26	821 888 635	52,70%
SPOLU EŠIF (s PRV)	15 453 355 540	321	12 161 227 901	78,70%

Zdroj údajov: ITMS 2014+, RO pre PRV, fin. údaje v EUR

Pozn: V rámci PRV sa uvádzajú len zverejnené výzvy na projektové opatrenia, na neprojektové opatrenia sa zverejňujú iba tzv. „Oznámenia o predkladaní žiadostí o podporu“ a v rámci nich sa nestanovuje alokovaný objem fin. prostriedkov na oznámenie.

Pozn.: Alokácia PRV na projektové opatrenia a TA predstavuje 935 107 351 EUR, tzn. vo výzvach je alokovaných 87,89 %.

4. Stav schvaľovania žiadostí o nenávratný finančný príspevok (ŽoNFP)

K 31.12.2017 bolo prijatých spolu 15 348 ŽoNFP, z toho 4 844 ŽoNFP bolo aj schválených, čo predstavuje 31,56 % z celkového počtu prijatých ŽoNFP. Z požadovanej výšky NFP 14,05 mld. EUR bolo schválených 6,93 mld. EUR, čo predstavuje 49,31 % z požadovanej sumy NFP.

Počas roka 2017 bolo prijatých spolu 7 364 ŽoNFP s požadovanou výškou NFP 4,1 mld. EUR a schválených 2 975 ŽoNFP vo výške 2,84 mld. EUR, čo predstavuje 68,67 % z požadovanej výšky NFP.

Najvyšší pokrok v počte schválených ŽoNFP evidujeme pri PRV, OP VaI a OP IZ.

Tabuľka č. 3: Prehľad prijatých a schválených ŽoNFP k 31.12.2017

Program	Alokácia 2014 – 2020		Prijaté ŽoNFP	Požadovaná výška NFP	Schválené ŽoNFP	Schválená výška NFP
	EÚ zdroj	ŠR zdroj	počet	suma NFP	počet	suma NFP
	A	B	C	D	E	F
OP VaI	2 231 032 482	260 663 647	1959	4 233 709 023	716	1 070 460 116
OP IZ	2 217 348 081	398 213 604	1688	1 687 351 695	702	1 425 971 974
OP II	3 949 210 563	664 845 987	96	1 521 328 510	74	1 322 554 419
OP KŽP	3 137 900 110	360 294 571	2091	2 885 635 446	581	1 262 543 551
IROP	1 738 834 120	281 286 909	2290	1 094 806 642	294	483 756 155
OP EVS	278 449 284	52 731 739	141	155 363 298	20	120 086 716
OP TP	159 071 912	28 034 015	107	128 013 567	74	107 532 075
OP RH	15 785 000	5 047 779	21	1 738 782	6	56 991
INTERREG V-A SK-CZ	90 139 463	6 686 651	264	124 178 036	68	45 738 687
INTERREG V-A SK-AT	75 892 681	4 648 123	44	71 023 704	10	21 078 903
SPOLU EŠIF (bez PRV)	13 893 663 696	2 062 453 025	8 701	11 903 148 702	2 545	5 859 779 585
PRV	1 559 691 844	539 507 852	6647	2 155 559 681	2299	1 073 560 827
SPOLU EŠIF (s PRV)	15 453 355 540	2 601 960 877	15 348	14 058 708 383	4 844	6 933 340 412

Zdroj údajov: ITMS 2014+, RO pre PRV, fin. údaje v EUR

Pozn.: V rámci PRV je počet prijatých a schválených ŽoNFP údaj len za projektové opatrenia, suma NFP je vrátane sumy žiadostí o podporu neprojektových opatrení. K 31.12.2017 bolo v rámci neprojektových opatrení predložených 30 366 žiadostí a schválených 24 221 žiadostí.

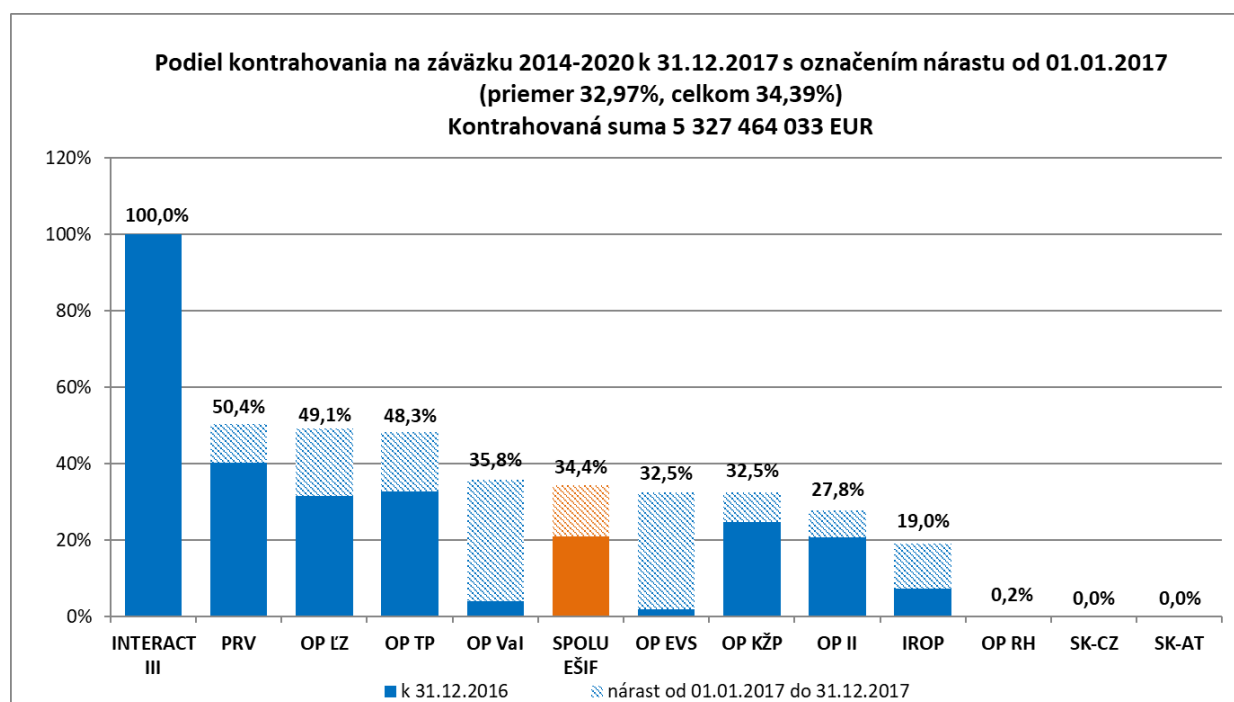
5. Stav kontrahovania² finančných prostriedkov EŠIF

K 31.12.2017 bolo kontrahovanie finančných prostriedkov EŠIF na úrovni **5,33 mld. EUR**, čo predstavuje **34,39 %** z alokácie na programové obdobie 2014 – 2020 (zdroje EÚ). Najvyššiu mieru kontrahovania vykazuje INTERACT III, PRV a OP ĽZ.

Počas roka **2017** bolo zakontrahovaných **2 711 projektov vo výške 2,1 mld. EUR** (zdroj EÚ), čo predstavuje **nárast o 13,55 p. b.** voči stavu ku koncu roku 2016.

V nasledujúcom grafe je zobrazený stav k 31.12.2016 a nárast k 31.12.2017. Najvyšší nárast v kontrahovaní dosiahol OP VaI, OP EVS a OP ĽZ.

Graf č. 5: Podiel kontrahovania na celkovej alokácii jednotlivých programov EŠIF 2014 – 2020 (EÚ zdroje) k 31.12.2017 s označením nárastu od 01.01.2017



Zdroj údajov: ITMS 2014+, RO pre PRV, RO pre INTERACT III

² Kontrahovanie = suma príspevku zo zdrojov Európskej únie po odpočítaní zazmluvnených nečerpaných prostriedkov ukončených projektov, evidovaných v ITMS 2014+ a v IS PPA v členení na úroveň prioritnej osi a v členení podľa kategórie regiónov na základe: zmlúv o poskytnutí nenávratného finančného príspevku, podľa § 25 zákona, ktoré nadobudnú účinnosť v sledovanom období alebo, právoplatných rozhodnutí o schválení žiadosti o nenávratný finančný príspevok, ktoré nadobudnú právoplatnosť v sledovanom období podľa § 16 ods. 2 zákona, ak je poskytovateľom a prijímateľom tá istá osoba alebo, právoplatných rozhodnutí o schválení žiadosti o podporu, ktoré nadobudnú právoplatnosť v sledovanom období, to platí iba pre neprojektové opatrenia Programu rozvoja vidieka Slovenskej republiky 2014 – 2020.

Nasledujúca tabuľka popisuje podrobnejší prehľad o stave kontrahovania k 31.12.2017 podľa jednotlivých programov EŠIF.

Tabuľka č. 4: Kontrahovanie finančných prostriedkov EŠIF k 31.12.2017

Program	Alokácia 2014 – 2020	Kontrahovanie EŠIF		
	EÚ zdroj	Počet zazmluvnených projektov	EÚ zdroj	%
	A	B	C	D=C/A
OP VaI	2 231 032 482	384	798 092 072	35,77%
OP EZ	2 217 348 081	557	1 088 741 040	49,10%
OP II	3 949 210 563	68	1 098 688 302	27,82%
OP KŽP	3 137 900 110	564	1 018 593 622	32,46%
IROP	1 738 834 120	252	329 761 314	18,96%
OP EVS	278 449 284	20	90 560 182	32,52%
OP TP	159 071 912	65	76 896 580	48,34%
OP RH	15 785 000	5	27743,19	0,18%
INTERREG V-A SK-CZ	90 139 463	0	0	0,00%
INTERREG V-A SK-AT	75 892 681	0	0	0,00%
SPOLU EŠIF				
(bez PRV, INTERACT III)	13 893 663 696	1 915	4 501 360 855	32,40%
PRV	1 559 691 844	2251	786 710 583	50,44%
INTERACT III	39 392 594	-	39 392 594	100,00%
SPOLU EŠIF				
(s PRV, INTERACT III)	15 492 748 134	4 166	5 327 464 033	34,39%

Zdroj údajov: ITMS 2014+, RO pre PRV, RO pre INTERACT III, RO pre INTERREG V-A SK-AT, fin. údaje v EUR

Pozn.: V rámci PRV je údaj o počte zakontrahovaných zmlúv len za projektové opatrenia, suma NFP je vrátane sumy neprojektových opatrení. K 31.12.2017 bolo v rámci neprojektových opatrení schválených 24 221 žiadostí.

6. Stav čerpania³ finančných prostriedkov EŠIF

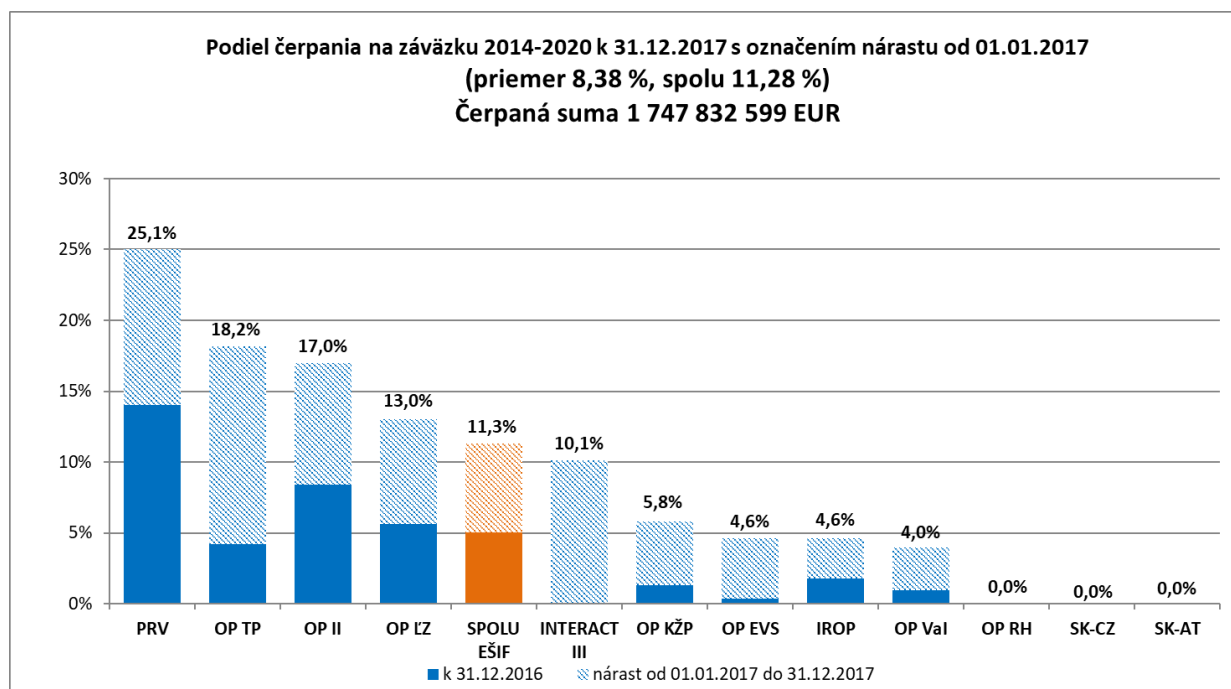
Čerpanie finančných prostriedkov v rámci všetkých programov EŠIF bolo k 31.12.2017 vo výške **1,75 mld. EUR, čo predstavuje 11,28 %** z alokácie na programové obdobie 2014 – 2020 (zdroje EÚ). Najvyššiu mieru čerpania vykazujú PRV, OP TP a OP II.

V roku 2017 bolo vyčerpaných takmer **973 mil. EUR**, čo predstavuje **nárast o 6,28 p. b.** oproti stavu ku koncu roka 2016.

Najvyšší pokrok v čerpaní dosiahol OP TP, PRV a INTERACT III.

Z celkových finančných prostriedkov, ktoré bolo potrebné v zmysle **pravidla n+3** vyčerpať k 31.12.2017 v rámci jednotlivých OP, bolo **vyčerpaných 97,01 %**. Jediný OP, v rámci ktorého pravdepodobne dôjde k zrušeniu viazanosti finančných prostriedkov pre rozpočtový rok 2014 zo strany EK je OP VaI, a to vo výške 26,9 mil. EUR. V súčasnej dobe sa očakáva jeho oficiálne potvrdenie zo strany EK.

Graf č. 6: Podiel čerpania na celkovej alokácii jednotlivých programov EŠIF (EÚ zdroje) k 31.12.2017 s označením nárastu od 01.01.2017



Zdroj údajov: MF SR, RO pre PRV

Nasledujúca tabuľka popisuje podrobnejší prehľad o stave čerpania k 31.12.2017 podľa jednotlivých programov EŠIF.

³ Čerpanie = suma oprávnených výdavkov zo zdrojov Európskej únie schválených certifikačným orgánom v súhrnných žiadostiach o platbu zníženú o sumu nezrovnalostí a vratiek zaznamenaných v účtovníctve certifikačného orgánu za časť vzťahujúcu sa k zdrojom Európskej únie (pre PRV ide o sumu vyplatených platieb prijímateľom z Európskeho poľnohospodárskeho fondu pre rozvoj vidieka).

Tabuľka č. 5: Čerpanie finančných prostriedkov EŠIF k 31.12.2017

Program	Alokácia 2014 – 2020		Čerpanie EŠIF		Min. hranice čerpania k 31.12.2017 v zmysle pravidla n+3	Potrebné vyčerpať k 31.12.2017
	EÚ zdroj		EÚ zdroj	%	EÚ zdroj	EÚ zdroj
	A	B	C=B/A	D	E	
OP VaI	2 231 032 482	88 295 345	3,96%	101 882 364	26 973 103	
OP ĽZ	2 217 348 081	288 418 320	13,01%	113 556 863	0	
OP II	3 949 210 563	671 825 910	17,01%	177 144 085	0	
OP KŽP	3 137 900 110	182 934 144	5,83%	140 123 283	0	
IROP	1 738 834 120	79 898 559	4,59%	79 193 873	0	
OP EVS	278 449 284	12 834 217	4,61%	12 532 683	0	
OP TP	159 071 912	28 873 489	18,15%	7 616 643	0	
OP RH	15 785 000	0	0,00%	0	0	
INTERREG V-A SK-CZ	90 139 463	0	0,00%	0	0	
INTERREG V-A SK-AT	75 892 681	0	0,00%	0	0	
SPOLU EŠIF (bez PRV, INTERACT III)	13 893 663 696	1 353 079 984	9,74%	632 049 794	26 973 103	
PRV	1 559 691 844	390 772 835	25,05%	271 154 575	0	
INTERACT III	39 392 594	3 979 780	10,10%	0	0	
SPOLU EŠIF (s PRV, INTERACT III)	15 492 748 134	1 747 832 599	11,28%	903 204 369	26 973 103	

Zdroj údajov: MF SR, RO pre PRV, fin. údaje v EUR

Pozn.: V prípade PRV ide o sumu ročného finančného plánu, nie o ročný záväzok čerpania.

7. Schválené/aktuálne schvaľované zmeny v OP

Tabuľka č. 6: Stav schvaľovania zmien/ revízií OP k 31.12.2017

Operačný program	Navrhovaná zmena/revízia OP	Predloženie návrhu zmeny/revízie členom MV	Schválenie návrhu zmeny/revízie MV	Dátum predloženia navrhutej zmeny/revízie EK	Dátum schválenia zmeny/revízie a číslo rozhodnutia EK
OP ĽZ	- aktualizácia prílohy OP ĽZ č. 8 „Zoznam obcí – zjednodušený index pásma podrozvinutosti PO“	Poslané mailom na schválenie per rollam dňa 18.4.2016	09.05.2016 per rollam	-----	-----
	- zmena finančného plánu OP ĽZ vo vzťahu k zmene finančného plánu pre PO 2 na základe nariadenia Rady o alokovaní dodatočných finančných prostriedkov pre SR na roky 2017-2020 z osobitných zdrojov Iniciatívy na podporu zamestnanosti mladých ľudí na roky 2014 – 2020 v celkovej sume 12 364 564 EUR	09.10.2017	16.10.2017	08.11.2017	18.12.2017 C(2017)8902
OP TP	- zmeny definície koordinátora štátnej pomoci, v rámci ktorej bolo z názvu subjektu odstránené MF SR. Táto zmena bola vykonaná v nadväznosti na prechod pôsobnosti koordinátora štátnej pomoci na PMÚ od 01. 01. 2016 - doplnenia koordinátora HP MRK medzi oprávnených prijímateľov aktivít zameraných na refundáciu miezd, školenia zamestnancov, realizáciu zasadnutí a technické vybavenie, z toho dôvodu že sa jedná o horizontálnu aktivitu a z OP TP sú oprávnené aj činnosti spojené s ukončovaním PO 2007 – 2013 - zmena koordinátora centrálného plánu vzdelávania z dôvodu prechodu niektorých kompetencií z CKO na iný útvar ÚV SR	27.11.2015	10.12.2015 na MV	Zaslané EK na vedomie 21.12.2015 (verzia 2.0)	-----

	<ul style="list-style-type: none"> - náhrada subjektu „Správy finančnej kontroly (SFK) “ za subjekt „Úrad vládneho auditu (ÚVA)" - doplnenie spôsobu uplatnenia princípu pro rata - doplnenie oprávneného prijímateľa PMÚ ako orgánu pre ochranu hospodárskej súťaže do PO1, ŠC1, - doplnenie oprávneného prijímateľa PJ do PO1, ŠC3, opr. prijímateľa ÚV SR ako ostatné útvary ÚV SR zabezpečujúce oprávnené činnosti pre CKO a RO OP TP, ÚV SR ako orgánu prvostupňovej kontroly nadnárodných programov do PO1, ŠC1, opr. prijímateľa NKÚ do PO1, ŠC1, opr. prijímateľa gestori HP do PO1, ŠC3 - doplnenie východiskovej a cieľovej hodnoty ukazovateľa "Miera informovanosti o možnostiach podpory z EŠIF" 	22.3.2016	01.04.2016 per rollam na MV	24.06.2016 (verzia 3.0 a 3.1) Vzhľadom k tomu, že v období schvaľovania zo strany EK došlo k ďalším zmenám predovšetkým v súvislosti s novelizáciou zákona č. 575/2001 Z.z. o organizácii činnosti vlády a organizácii ústrednej štátnej správy RO OP TP EK požiadal o prerušenie procedúry schvaľovania verzie 3.0 operačného programu Technická pomoc zo strany EK a pripravil verziu 3.1, ktorá bude súčasťou schvaľovania zo strany EK.	13.10.2016 C(2016)6635
	<ul style="list-style-type: none"> - informácie o presune pôsobnosti v oblasti koordinácie využívania finančných prostriedkov z fondov Európskej únie na Úrad podpredsedu vlády Slovenskej republiky pre investície a informatizáciu od 1.6.2016 a o oddelení úloh od CKO, ktoré zostávajú v gescii ÚV SR – napr. informovanie a komunikácia, riadenie a vzdelávanie administratívnych kapacít EŠIF - v zozname oprávnených prijímateľov boli zohľadnené aj zmeny, ktoré vyplynuli z Dodatku č. 6 organizačného poriadku ÚV SR účinného od 15. 05. 2016 (ako napr. vytvorenie Inštitútu pre stratégie a analýzy). - aktualizácia tabuľky s vyhodnotením plnenia ex ante kondicionalít v nadväznosti na splnenie kritéria pre všeobecnú ex-ante kondicionalitu č.7 v gescii OP TP 		25.5.2016 na MV		
IROP	<ul style="list-style-type: none"> - návrh Hodnotiacich a výberových kritérií v rámci PO č.2. - Ľahší prístup k efektívnym a kvalitnejším verejným službám a PO č. 3. Mobilizácia kreatívneho potenciálu v regiónoch; - zmeny procesu posúdenia projektových zámerov, - úpravy/špecifikácie aplikácie vybraných kritérií vzhľadom na charakter neinvestičných projektov predovšetkým vo 	30.06.2016	30.06.2016	-----	-----

	vzťahu k spracovaniu strategických dokumentov				
	- úprava finančného rámca IROP v nadväznosti na technický prepočet finančnej obálky na kohéznu politiku 2017-2020 – zníženie alokácie o 16,5 mil. EUR	19.07.2017	10.08.2017	28.09.2017	11.12.2017 C(2017)8633
	- zmeny finančnej alokácie v rámci PO1 (presuny v rámci ŠC), vecné zmeny vyplývajúce z potreby aktualizácie informácií a nastaveného systému implementácie IROP (úpravy v rámci oprávnených prijímateľov, textu štátnej pomoci.)	05.05.2017	23.05.2017, 10.08.2017	20.12.2017	
OP KŽP	- návrh úpravy Kritérií pre výber projektov Operačného programu Kvalita životného prostredia	01.04.2016 procedúra per rollam hlasovanie členov MV	11.04.2016 per rollam	-----	-----
	- zmena finančného plánu – navýšenie národného verejného spolufinancovania (PO 4 a PO 5)			27.04.2015 (verzia 2.0)	11.06.2015 C(2015)4091
	- úprava miery spolufinancovania z EFRR pre PO 4 vo vzťahu ku kategórii regiónu - MRR a s tým súvisiace úpravy finančného plánu OP KŽP a VR PO 4 (konkrétne v úprave hodnoty čiastkového cieľa pre rok 2018 a celkového cieľa pre rok 2023 pre finančný ukazovateľ (F0002) vo vzťahu ku kategórii regiónu - MRR)	26.10.2017	30.10.2017	31.10.2017	11.12.2017 C(2017)8715
OP II	- aplikácia princípu „pro rata“ ⁴ v rámci Prioritnej osi 7 – Informačná spoločnosť OPII - financovanie aktivít Riadiaceho orgánu pre Operačný program Informatizácia spoločnosti 2007 – 2013 (Úrad vlády SR)	28.10.2015	05.11.2015	06.05.2016 (verzia 2.0 a 2.1)	15.11.2016 C(2016)7475

⁴ Princíp "pro-rata" – pomerné financovanie výdavkov projektu s prospechom aj pre územie spadajúce do inej kategórie regiónov pre realizáciu aktivít projektu v prospech programu. Pre stanovenie percentuálnej výšky pomerného financovania sa použije ekvivalent viac rozvinutého regiónu (napr. podiel počtu obyvateľov Bratislavského kraja na celkovom počte obyvateľov Slovenska).

	z technickej pomoci OPII po 31.12.2015, - formálno-technické úpravy/Korigendá				
	- doplnenie možnosti využívať prostriedky OPII nielen na financovanie výstavby diaľnic D1 a D3, ale taktiež na výstavbu diaľnice D4	21.03.2016	18.04.2016		
	- úprava finančného rámca OP II v nadväznosti na technický prepočet finančnej obálky na kohéznú politiku 2017-2020 – zníženie alokácie pre PO 7 o 17,4 mil. EUR	12.06.2017	27.06.2017	07.09.2017	16.11.2017 C(2017)7781
PRV	- zosúladenie PRV s legislatívou EÚ, najmä v dôsledku nariadenia (EÚ) 1378/2014, ktorým sa mení príloha I nariadenia (EÚ) č. 1305/2013 a prílohy II a III nariadenia (EÚ) č. 1307/2013, ktorými sa zvyšuje celkový príspevok EÚ pre PRV SR 2014-2020 z 1 545 272 844 EUR na 1 559 691 844 EUR, t.j. o 14 419 000 EUR, a preto bolo potrebné upraviť príslušné časti jeho fin. plánu - zmeny administratívneho a edičného charakteru			18.06.2015	27.1.2016 C(2016) 526final CCI 2014SK06RDNP001
	- presun verejných zdrojov v rámci priority 2, 4, 6 (presun v rámci podopatrení) - zosúladenie textu v programe s nariadením EÚ č. 1305/2013 ako aj s platnou legislatívou SR - zmeny súvisiace so zabezpečením efektívnej a lepšej implementácie jednotlivých podopatrení, a zvýšením transparentnosti a jednoznačnosti implementácie programu - zmeny v oblasti neprojektových opatrení ako je napr. doplnenia 2 druhov oviec v op. Chov a udržanie ohrozených druhov zvierat, vypustenia počtu chemických postrekov z opisu operácie a podmienok záväzku (op. 10), umožnenia podpory aj subjektom realizujúcim pestovanie v systéme integrovanej produkcie v ovocinárstve pre ostané ovocné sady,..	27.10.2016	11.11.2016	15.12.2016 (cez SFC2014)	21.03.2017 C(2017)1990

	<ul style="list-style-type: none"> - finančné presuny (z podopatrenia 6.4 do podopatrenia 4.1 v oblasti FO 5C, z opatrenia 10 do opatrenia 11, z podopatrenia 8.5 do podopatrení 8.1 a 8.4) - zmena ukazovateľov výkonnostného rámca - rozšírenie rozsahu činností v podopatrení 4.1 v nadväznosti na finančný presun - odstránenie aktivity pre poskytovanie záloh konečným prijímateľom - doplnenie textu týkajúceho sa princípov výberových kritérií projektových opatrení, - zmeny v opatrení 1, 4, 8, 10, 11 a 19 - odstránenie duplicitného textu v podopatrení 5.1 - spresnenie charakteru investícií v podopatrení 7.4 - doplnenie možnosti vypracovania schémy minimálnej pomoci pri podopatrení 8.6 - úpravy formálnej a administratívnej povahy 	16.11.2017	24.11.2017	29.12.2017	
INTERREG SK-CZ	<ul style="list-style-type: none"> - špecifikácia a zosúladovanie textácie, vzťahujúcej sa k Fondu malých projektov - textové korekcie (oprava označenia OP, úprava popisu tabuliek a pod.) - zmena zdroja údajov pre MU – monitorovací systém (pôvodne MS, RO, OA, CO, NO) - zmeny mernej jednotky MU z dôvodu zosúladenia znenia OP s ITMS2014+ - zmena východiskovej hodnoty MU pre meranie kvality cezhraničnej spolupráce (z 0 na 2,67) 	25.04.2017	04.05.2017	02.10.2017	06.12.2017 C(2017)8393
OP VaI	- úprava finančného rámca OP VaI v nadväznosti na technický prepočet finančnej obálky na kohéznu politiku 2017-2020 – zníženie alokácie pre PO 1 o 35,7 mil. EUR	12.07.2017	26.07.2017	28.09.2017	16.11.2017 C(2017)7780
	- rozšírenie oprávnených žiadateľov pre ŠC 1.2.2 a 2.2.2 (výskumných inštitúcií štátnej a neštátnej sféry) a tiež ŠC 4.1.1 (FO a PO, neziskový sektor), doplnenie príkladov oprávnených aktivít, úprava názvov MU, doplnenie nových	31.10.2017	15.11.2017	15.12.2017	

	spoločných MU				
OP RH	<ul style="list-style-type: none"> - doplnenie možnosti výstavby nových spracovateľských kapacít v súlade s čl. 69 nariadenia (EÚ) č. 508/2014 - spresnenie znenia podporovanej aktivity v súlade s písm. g) čl. 76 nariadenia (EÚ) č. 508/2014 (formálna zmena) - úprava hodnôt finančných ukazovateľov pri zámeroch pre rok 2023 v rámci priority Únie 2 a 5 na základe požiadavky EK (formálna zmena) - spresnenie opisu podporovaných aktivít v rámci vykonávania kontrol, inšpekcií a presadzovaní predpisov v oblasti rybného hospodárstva (formálna zmena) - úprava úloh národného korešpondenta – odstránenie úloh vo vzťahu k OP RH 	28.11.2017	07.12.2017		

8. Stav plnenia EAK

Zo 43 EAK aplikovateľných v podmienkach SR bolo všetkých 43 splnených a potvrdených zo strany EK.

Stav plnenia bol nasledovný:

Do 31.12.2016 boli na EK zaslané vyhodnotenia všetkých čiastočne splnených a nesplnených EAK) a teda SR týmto splnila všetky EAK na národnej úrovni. Gestor vyhodnocuje EAK ako splnenú, ale verifikácia zo strany EK neprebehla, EAK je teda vyhodnotená ako splnená na národnej úrovni. Vyhodnotenie je následne zaslané EK na verifikáciu samohodnotenia plnenia na národnej úrovni. **K 31.12.2016 bolo zo strany EK potvrdené splnenie 24 EAK.**

V januári 2017 bolo EK potvrdené splnenie EAK T 3.1 Podpora podnikania. V priebehu **februára** EAK V 5 Štátna pomoc, V 6 EIA/SEA, T 6.1 Vodné hospodárstvo, T 6.2 Odpadové hospodárstvo. V priebehu **marca** bolo potvrdené splnenie EAK V1 Nediskriminácia, V2 Rodová rovnosť, V3 Zdravotné postihnutie a V4 Verejné obstarávanie. V **apríli** bolo potvrdené splnenie EAK T 11 Verejná správa. V **máji** bolo potvrdené splnenie dopravných EAK - T 7.1, T 7.2 a T 7.3. V **júni** bolo potvrdené splnenie EAK 8.1 Aktívna politika a 8.3 Reforma inštitúcií trhu práce. V **júli** bolo potvrdené splnenie EAK 10.2 Vyššie vzdelávanie, 10.3 Celoživotné vzdelávanie, 1.1 Výskum a inovácie a 1.2 Výskum a výskumná infraštruktúra. Od začiatku roka 2017 bolo EK potvrdené splnenie **19 EAK. K 26.07.2017 bolo EK potvrdené splnenie všetkých 43 EAK.**

Nasledujúce tabuľky poskytujú prehľad plnenia všetkých EAK, ku ktorým sa SR zaviazala, s priradením gestora/ov a termínom splnenia.

Tabuľka č. 7: Prehľad splnených EAK

Kód	Skrátený názov EAK	Stav plnenia	Gestor	Termín splnenia ⁵
T 1.1	Výskum a inovácie	áno	MŠVVŠ SR a MH SR	26.07.2017
T 1.2	Výskum a inovačná infraštruktúra	áno	MŠVVŠ SR a MH SR	26.07.2017
T 2.1	Digitálny rast	áno	MF SR	pred schválením OP
T 2.2	Infraštruktúra sietí novej generácie	áno	MF SR	pred schválením OP
T 3.1	Podpora podnikania	áno	MH SR	18.01.2017
T 4.1	Energetická účinnosť	áno	MH SR	pred schválením OP
T 4.2	Výroba tepla a električky	áno	MH SR	pred schválením OP
T 4.3	Obnoviteľné zdroje energie	áno	MH SR	pred schválením OP
T 5.1	Predchádzanie rizikám a jeho riadenie	áno	MŽP SR a MV SR	20.04.2016
T 6.1	Vodné hospodárstvo	áno	MŽP SR	15.02.2017

⁵ Termíny vychádzajú z dátumu odoslania potvrdenia EK k samohodnoteniu, odoslaného cez SFC2014

T 6.2	Odpadové hospodárstvo	áno	MŽP SR	06.02.2017
T 7.1	Cestná doprava	áno	MDV SR	08.05.2017
T 7.2	Železničná doprava	áno	MDV SR	08.05.2017
T 7.3	Iné druhy dopravy	áno	MDV SR	08.05.2017
T 8.1	Aktívna politika trhu práce	áno	MPSVR SR	02.06.2017
T 8.2	Samostatná zárobková činnosť, podnikanie a zakladanie podnikov	áno	MH SR	pred schválením OP
T 8.3	Reforma inštitúcií trhu práce	áno	MPSVR SR a ÚPSVR SR	02.06.2017
T 8.4	Aktívne a zdravé starnutie	áno	MPSVR SR a ÚPSVR SR	pred schválením OP
T 8.6	Iniciatíva zamestnanosti mladých	áno	MPSVR SR	pred schválením OP
T 9.1	Znižovanie chudoby	áno	MPSVR SR	18.10.2016
T 9.2	Politika začlenenia Rómov	áno	ÚSVRK	25.01.2016
T 9.3	Zdravie	áno	MZ SR	25.01.2016
T 10.1	Predčasné ukončovanie školskej dochádzky	áno	MŠVVŠ SR	06.04.2016
T 10.2	Vyššie vzdelávanie	áno	MŠVVŠ SR	19.07.2017
T 10.3	Celoživotné vzdelávanie	áno	MŠVVŠ SR	19.07.2017
T 10.4	Odborné vzdelávanie	áno	MŠVVŠ SR	22.12.2016
T 11	Verejná správa	áno	MV SR, ÚV SR	18.04.2017
V 1	Nediskriminácia	áno	MPSVR SR	06.03.2017
V 2	Rodová rovnosť	áno	MPSVR SR	06.03.2017
V 3	Zdravotné postihnutie	áno	MPSVR SR	06.03.2017
V 4	Verejné obstarávanie	áno	ÚVO, ÚPPVII SR, MV SR	09.03.2017
V 5	Štátna pomoc	áno	PMÚ SR	03.02.2017
V 6	EIA/SEA	áno	MŽP SR	03.02.2017
V 7	Štatistické systémy a ukazovatele výsledkov VaI	áno	ÚV SR a RO	01.03.2016
V 7	Štat. systémy a ukazovatele výsledkov II	áno	ÚV SR a RO	05.07.2016
V 7	Štat. systémy a ukazovatele výsledkov TP	áno	ÚV SR a RO	13.07.2016
V 7	Štat. systémy a ukazovatele výsledkov KŽP	áno	ÚV SR a RO	19.08.2016
V 7	Štat. systémy a ukazovatele výsledkov IŽ	áno	ÚV SR a RO	25.01.2016

V 7	Štat. systémy a ukazovatele výsledkov EVS	áno	ÚV SR a RO	20.06.2016
V 7	Štat. systémy a ukazovatele výsledkov IROP	áno	ÚV SR a RO	12.12.2016
EPFRV 4.1	Dobry poľnohospodarsky a environmentálny stav	áno	MPRV SR	pred prijatím programu
EPFRV 4.2	Minimálne požiadavky na hnojivá a prípravky	áno	MPRV SR	pred prijatím programu
EPFRV 4.3	Iné príslušné vnútroštátne normy	áno	MPRV SR	pred prijatím programu

Zdroj: PD, SFC2014

9. Ukončovanie programového obdobia 2007 – 2013

Percento čerpania programového obdobia 2007-2013 dosiahlo k 31.12.2017 za všetky programy úroveň **96,86 %**.

V priebehu 30. – 31.03.2017 CO na EK odoslal 18 záverečných žiadostí o platbu za 14 OP. Celkový objem týchto žiadostí dosiahol 198 mil. EUR

V priebehu júna – augusta 2017 boli zo strany EK zaslané pripomienky k záverečnej dokumentácii jednotlivých OP. CO v priebehu augusta a septembra zorganizoval stretnutia s OA a RO k postupným krokom pre ukončenie tohto procesu. RO, s výnimkou programu INTERAC III, požiadali o predĺženie lehoty pre predkladanie upravenej dokumentácie pre EK. OA následne požiadal EK o predĺženie lehoty. EK stanovila lehotu do 15.12.2017 pre 12 OP a lehotu do 08.12.2017 pre OP RH. K 15.12.2017 všetky RO prostredníctvom SFC2007 predložili EK listy s odpoveďami na pripomienky EK ako aj upravené záverečné správy. Po prijatí záverečných správ a vyhlásení o ukončení pomoci OA zo strany EK, môžu byť uhradené záverečné platby pre jednotlivé programy a následne ukončené programové obdobie 2007 – 2013.

Tabuľka č. 8: Čerpanie programového obdobia 2007 – 2013 k 31.12.2017 v EUR za EÚ zdroj

Program	Alokácia	Čerpanie	Podiel čerpania na alokácii
OP Vzdelávanie	542 728 760	501 899 300	92,48%
OP Zamestn. a sociálna inklúzia	941 301 578	905 291 621	96,17%
OP Informatizácia spoločnosti	843 595 405	813 166 871	96,39%
OP Životné prostredie	1 820 000 000	1 740 005 476	95,60%
Regionálny OP	1 554 503 927	1 479 832 439	95,20%
OP Doprava	3 160 154 595	3 157 529 695	99,92%
OP Zdravotníctvo	250 000 000	218 346 800	87,34%
OP Konkurenc. a hosp. rast	968 250 000	949 520 144	98,07%
OP Technická pomoc	97 601 421	88 824 143	91,01%
OP Bratislavský kraj	95 207 607	92 847 763	97,52%
OP Výskum a vývoj	1 209 415 373	1 182 232 096	97,75%
OP CS SR-ČR	92 740 141	84 714 994	91,35%
OP INTERACT II	29 306 707	28 732 806	98,04%
OP Rybné hospodárstvo	12 868 797	10 329 004	80,26%
SPOLU	11 617 674 311	11 253 273 151	96,86%

Zdroj: CO (MF SR)

Zoznam skratiek

BB	Banská Bystrica
BSK	Bratislavský samosprávny kraj
CKO	Centrálny koordinačný orgán
CO	Certifikačný orgán
EAK	Ex ante kondicionalita
EIA	Posudzovanie vplyvov na životné prostredie
EFRR	Európsky fond regionálneho rozvoja
EK	Európska komisia
ENRF	Európsky námorný a rybársky fond
EPFRV	Európsky poľnohospodársky fond pre rozvoj vidieka
ESF	Európsky sociálny fond
EŠIF	Európske štrukturálne a investičné fondy
EÚ	Európska únia
EÚS	Európska územná spolupráca
INTERACT III	Program medziregionálnej spolupráce
INTERREG V-A	Program cezhraničnej spolupráce
IROP	Integrovaný regionálny operačný program
IS PPA	Informačný systém Pôdohospodárskej platobnej agentúry
IS	Informačný systém
ISUF	Informačný systém účtovníctva fondov
ITMS2014+	IT monitorovací systém 2014+
IZM	Iniciatíva na podporu zamestnanosti mladých ľudí
KF	Kohézny fond
MDV SR	Ministerstvo dopravy a výstavby Slovenskej republiky
MF SR	Ministerstvo financií Slovenskej republiky
MH SR	Ministerstvo hospodárstva Slovenskej republiky
MK SR	Ministerstvo kultúry Slovenskej republiky
MPRV SR	Ministerstvo pôdohospodárstva a rozvoja vidieka Slovenskej republiky
MPSVR SR	Ministerstvo práce, sociálnych vecí a rodiny Slovenskej republiky
MŠVVŠ SR	Ministerstvo školstva, vedy, výskumu a športu Slovenskej republiky

MV SR	Ministerstvo vnútra Slovenskej republiky
MZ SR	Ministerstvo zdravotníctva Slovenskej republiky
MŽP SR	Ministerstvo životného prostredia Slovenskej republiky
NÚ	Národná úroveň
OA	Orgán auditu
OP	Operačný program
OP EVS	Operačný program Efektívna verejná správa
OP II	Operačný program Integrovaná infraštruktúra
OP KŽP	Operačný program Kvalita životného prostredia
OP ĽZ	Operačný program Ľudské zdroje
OP RH	Operačný program Rybné hospodárstvo
OP TP	Operačný program Technická pomoc
OP VaI	Operačný program Výskum a inovácie
PCS	Program cezhraničnej spolupráce
PD SR	Partnerská dohoda SR na roky 2014 – 2020
PO	Prioritná os
PMÚ	Protimonopolný úrad
PPA	Pôdohospodárska platobná agentúra
PRV	Program rozvoja vidieka
RO	Riadiaci orgán
SAŽP	Slovenská agentúra životného prostredia
SEA	Strategické environmentálne posudzovanie
SFC2014	Shared fund management common system 2014 – 2020/System riadenia fondov Európskeho spoločenstva 2014-2020
SIEA	Slovenská inovačná a energetická agentúra
SO	Sprostredkovateľský orgán
SŽP	Súhrnná žiadosť o platbu
ŠC	Špecifický cieľ
ŠF	Štrukturálne fondy
TA	Technická asistencia
ÚPPVII	Úrad podpredsedu vlády pre investície a informatizáciu
ÚPSVR SR	Ústredie práce, sociálnych vecí a rodiny Slovenskej republiky

ÚSVRK	Úrad splnomocnenca vlády pre rómske komunity
ÚV SR	Úrad vlády Slovenskej republiky
ÚVO	Úrad pre verejné obstarávanie
VA	Výskumná agentúra
ŽoNFP	Žiadosť o nenávratný finančný príspevok
ŽoP	Žiadosť o platbu

Príloha I(a): Implementácia OP Výskum a inovácie k 31.12.2017

Program	Prioritná os/priorita únie	Zodpovedný subjekt	Fond	Celková alokácia 2014-2020		Prijaté ŽoNFP		Schválené ŽoNFP		Kontrahovanie (výška zazmluvneného NFP)		Kontrahovanie %	Čerpanie EŠIF (na národnej úrovni vrátane fin. nástrojov)		% čerpania EŠIF na národnej úrovni - EU zdroj
				EU zdroje	ŠR zdroj	Žiadaný NFP	Schválený NFP	EU zdroj	ŠR zdroj	EÚ zdroj	ŠR zdroj				
													2	3	
OP Výskum a inovácie	PO 1 - Podpora výskumu, vývoja a inovácií	RO: MŠVVŠ SR SO: MH SR SO: VA	EFRR	1 615 689 824	85 512 577	3 727 325 584	726 049 722	561 766 434	36 536 988	34,77%	40 864 943	5 546 890	2,53%		
	PO 2 - Podpora výskum, vývoja a inovácií v Bratislavskom kraji	RO: MŠVVŠ SR SO: MH SR SO: VA	EFRR	144 295 649	96 020 067	57 128 517	14 288 370	7 290 660	6 997 710	5,05%	3 091 527	2 850 009	2,14%		
	PO 3 - Posilnenie konkurencieschopnosti a rastu MSP	SO: MH SR	EFRR	376 415 000	40 157 229	356 259 045	249 478 201	177 027 170	31 125 581	47,03%	23 967 268	4 229 518	6,37%		
	PO 4 - Rozvoj konkurenciesch. MSP v Bratislavskom kraji	SO: MH SR	EFRR	24 632 009	24 632 009	45 415 756	40 208 002	20 104 001	20 104 001	81,62%	1 843 322	1 843 322	7,48%		
	PO 5 - Technická pomoc	RO: MŠVVŠ SR SO: MH SR SO: VA	EFRR	70 000 000	14 341 765	47 580 121	40 435 822	31 903 807	6 536 844	45,58%	18 528 285	3 797 115	26,47%		
	CELKOM:		EFRR	2 231 032 482	260 663 647	4 233 709 023	1 070 460 116	798 092 072	101 301 124	35,77%	88 295 345	18 266 854	3,96%		

Príloha I(b): Implementácia OP Ľudské zdroje k 31.12.2017

Program	Prioritná os/priorita únie	Zodpovedný subjekt	Fond	Celková alokácia 2014-2020		Prijaté ŽoNFP		Schválené ŽoNFP		Kontrahovanie (výška zazmluvneného NFP)		Kontrahovanie %	Čerpanie EŠIF (na národnej úrovni vrátane fin. nástrojov)		% čerpania EŠIF na národnej úrovni - EU zdroj
				EU zdroje	ŠR zdroj	Žiadaný NFP	Schválený NFP	EU zdroj	ŠR zdroj	EÚ zdroj	ŠR zdroj				
													2	3	
OP Ľudské zdroje	PO 1 - Vzdelávanie	SO: MŠVVŠ SR	ESF	458 746 509	84 316 313	220 631 925	112 910 620	88 286 181	15 868 721	19,25%	5 118 537	968 552	1,12%		
	PO 2 - Iniciatíva na podporu zamestnanosti mladých ľudí	RO: MPSVR SR	IZM/ESF	206 715 082	21 560 340	272 390 144	254 441 648	164 519 485	18 222 739	79,59%	21 706 946	2 407 998	10,50%		
	PO 3 - Zamestnanosť	RO: MPSVR SR	ESF	795 924 737	153 528 318	688 420 003	688 420 003	537 347 116	107 178 903	67,51%	195 976 132	36 627 022	24,62%		
	PO 4 - Sociálne začlenenie	RO: MPSVR SR	ESF	294 699 291	70 654 000	199 605 405	175 273 859	141 881 926	32 450 573	48,14%	46 845 513	9 585 702	15,90%		
	PO 5 - Integrácia marginalizovaných rómskych komunit	SO: MV SR	ESF	139 000 000	23 384 706	85 043 177	81 093 801	69485160,21	11273463,12	49,99%	931050,31	164302,97	0,67%		
	PO 6 - Technická vybavenosť v obciach s prítomnosťou MRK	SO: MV SR	EFRR	243 662 462	28 666 174	164 865 031	58 247 344	40 926 494	5 493 441	16,80%	3 288 817	556 560	1,35%		
	PO 7 - Technická pomoc	SO: MŠVVŠ SR RO: MPSVR SR SO: MV SR	ESF	78 600 000	16 103 753	56 396 020	55 584 708	46 294 678	9 290 031	58,90%	14 551 325	2 916 784	18,51%		
	CELKOM:			2 217 348 081	398 213 604	1 687 351 705	1 425 971 984	1 088 741 040	199 777 871	49,10%	288 418 320	53 226 920	13,01%		

Príloha I(c): Implementácia OP Integrovaná infraštruktúra k 31.12.2017

Program	Prioritná os/priorita únie	Zodpovedný subjekt	Fond	Celková alokácia 2014-2020		Prijaté ŽoNFP	Schválené ŽoNFP	Kontrahovanie (výška zazmluvneného NFP)		Kontrahovanie %	Čerpanie EŠIF (na národnej úrovni vrátane fin. nástrojov)		% čerpania EŠIF na národnej úrovni - EU zdroj
				EU zdroje	ŠR zdroj	Žiadaný NFP	Schválený NFP	EU zdroj	ŠR zdroj		EU zdroj	ŠR zdroj	
				2	3	8	14	17b=17a-37	18b=18a-38		20b=17b/2	32	
OP Integrovaná infraštruktúra	PO 1 - Železničná infraštruktúra (TEN-T CORE) a obnov a mobil. prostriedkov	RO: MDV SR	KF	725 839 166	128 089 265	133 057 216	126 622 836	107 629 411	18 993 425	14,83%	36697443,1	6476019,36	5,06%
	PO 2 - Cestná infraštruktúra (TEN-T CORE)	RO: MDV SR	KF	1 142 500 000	201 617 648	656 272 325	651 432 086	553 717 273	97 714 813	48,47%	375 306 341	66 230 531	32,85%
	PO 3 - Verejná osobná doprava	RO: MDV SR	KF	322 350 000	33 805 883	187 182 591	169 545 957	149 835 718	17 638 338	46,48%	82 142 171	9 671 383	25,48%
	PO 4 - Infraštruktúra v odnej dopravy (TEN-T CORE)	RO: MDV SR	KF	116 450 000	11 555 883	22 776 417	7 275 265	609 029	35 825	0,52%	25 201	1 482	0,02%
	PO 5 - Železničná infraštruktúra (mimo TEN-T CORE)	RO: MDV SR	EFRR	282 232 227	49 805 688	0	0	0	0	0,00%	0	0	0,00%
	PO 6 - Cestná infraštruktúra (mimo TEN-T CORE)	RO: MDV SR	EFRR	484 757 228	85 545 394	270 365 339	181 546 735	136 246 603	24 043 518	28,11%	92 123 961	16 257 170	19,00%
	PO 7 - Informačná spoločnosť	SO: ÚPPVII	EFRR	788 081 942	139 073 284	200 351 122	142 230 975	116 076 639	20 484 113	14,73%	71 147 799	12 555 494	9,03%
	PO 8 - Technická pomoc	RO: MDV SR SO: ÚPPVII	EFRR	87 000 000	15 352 942	51 323 500	43 900 565	34 573 630	6 104 946	39,74%	14 382 994	2 539 722	16,53%
	CELKOM:			3 949 210 563	664 845 987	1 521 328 510	1 322 554 419	1 098 688 302	1 098 688 302	185 014 979	27,82%	671 825 910	113 731 801

Príloha I(d): Implementácia OP Kvalita životného prostredia k 31.12.2017

Program	Prioritná os/priorita únie	Zodpovedný subjekt	Fond	Celková alokácia 2014-2020		Prijaté ŽoNFP	Schválené ŽoNFP	Kontrahovanie (výška zazmluvneného NFP)		Kontrahovanie %	Čerpanie EŠIF (na národnej úrovni vrátane fin. nástrojov)		% čerpania EŠIF na národnej úrovni - EU zdroj
				EU zdroje	ŠR zdroj	Žiadaný NFP	Schválený NFP	EU zdroj	ŠR zdroj		EU zdroj	ŠR zdroj	
				2	3	8	14	17b=17a-37	18b=18a-38		20b=17b/2	32	
OP Kvalita životného prostredia	PO 1 - Udržateľné vy užívanie prírodných zdrojov prostredníctvom rozvoja environment. infraštruktúry	SO: SAŽP	KF	1 441 766 000	141 923 840	1 619 204 011	826 490 857	689 262 988	64 660 273	47,81%	108 942 714	11 001 100	7,56%
	PO 2 - Adaptácia na nepriazniv é dôsledky zmeny klímy so zameraním na ochranu pred povodňami	SO: SAŽP	KF	419 346 261	72 892 248	140 371 179	131018,43	0	0	0,00%	0	0	0,00%
	PO 3 - Podpora riadenia rizík, riadenia mimor.h udalostí a odolnosti proti mimor. udalostiam ovplyvnených zmenou klímy	SO: SAŽP SO: MV SR	EFRR	260 901 369	46 041 421	271 604 526	86 166 602	70 361 121	12 404 922	26,97%	2 455 760	433 628	0,94%
	PO 4 - Energeticky efektívne nízkouhlíkové hospodárstvo vo všetkých sektoroch	SO: SIEA	EFRR	938 886 480	88 957 935	799 630 482	313 386 997	230 806 650	33 293 845	24,58%	56 412 172	9 268 321	6,01%
	PO 5 - Technická pomoc	SO: SAŽP SO: MV SR SO: SIEA RO: MŽP SR	EFRR	77 000 000	15 775 942	54 825 248	36 368 077	28 162 862	5 770 526	36,58%	15 123 498	3 098 747	19,64%
	CELKOM:			3 137 900 110	365 591 386	2 885 635 446	1 262 543 551	1 018 593 622	116 129 568	32,46%	182 934 144	23 801 796	5,83%

Príloha I(e): Implementácia Integrovaného regionálneho OP k 31.12.2017

Program	Prioritná os/priorita únie	Zodpovedný subjekt	Fond	Celková alokácia 2014-2020		Prijaté ŽoNFP		Schválené ŽoNFP		Kontrahovanie (výška zazmluvneného NFP)		Kontrahovanie %	Čerpanie EŠIF (na národnej úrovni vrátane fin. nástrojov)		% čerpania EŠIF na národnej úrovni - EU zdroj
				EU zdroje	ŠR zdroj	Žiadaný NFP	Schválený NFP	EU zdroj	ŠR zdroj	EU zdroj	ŠR zdroj				
													EU zdroj	ŠR zdroj	
Integrovaný regionálny operačný program	PO 1 - Bezpečná a ekologická doprava v regiónoch	SO: samosprávne kraje s výnimkou BB a krajské mestá	EFRR	416 829 257	64 903 523	248 199 034	154 437 344	119 692 734	22 562 898	28,72%	7 855 695	3 662 435	1,88%		
	PO 2 - Lahší prístup k efektívnym a kvalitnejším verejným službám	SO: samosprávne kraje s výnimkou BB a krajské mestá SO: MZ SR	EFRR	748 370 965	120 329 065	369 043 527	123 045 723	42 039 596	8 002 558	5,62%	497 631	268 296	0,07%		
	PO 3 - Mobilizácia kreatívneho potenciálu v regiónoch	SO: samosprávne kraje s výnimkou BB a krajské mestá SO: MK SR	EFRR	213 870 472	44 659 336	100 686 606	5 882 353	5 000 000	882 353	2,34%	1 250 000	220 588	0,58%		
	PO 4 - Zlepšenie kvality života v regiónoch s dôrazom na ŽP	RO: MPRV SR SO: samosprávne kraje s výnimkou BB a krajské mestá	EFRR	198 795 685	38 135 683	340 899 222	174 061 474	140 979 004	33 082 469	70,92%	57 437 589	12 187 000	28,89%		
	PO 5 - Miestny rozvoj vedený komunitou	RO: MPRV SR	EFRR	98 967 741	556 595	7 857 575	0	0	0	0,00%	0	0	0,00%		
	PO 6 - Technická pomoc	RO: MPRV SR	EFRR	62 000 000	9 789 319	28 111 482	26 329 260	22 049 980	4 279 281	35,56%	12 857 645	2 466 500	20,74%		
	CELKOM:		EFRR	1 738 834 120	278 373 521	1 094 797 445	483 756 155	329 761 314	68 809 559	18,96%	79 898 559	18 804 819	4,59%		

Príloha I(f): Implementácia OP Efektívna verejná správa k 31.12.2017

Program	Prioritná os/priorita únie	Zodpovedný subjekt	Fond	Celková alokácia 2014-2020		Prijaté ŽoNFP		Schválené ŽoNFP		Kontrahovanie (výška zazmluvneného NFP)		Kontrahovanie %	Čerpanie EŠIF (na národnej úrovni vrátane fin. nástrojov)		% čerpania EŠIF na národnej úrovni - EU zdroj
				EU zdroje	ŠR zdroj	Žiadaný NFP	Schválený NFP	EU zdroj	ŠR zdroj	EU zdroj	ŠR zdroj				
													EU zdroj	ŠR zdroj	
OP Efektívna verejná správa	PO 1 - Posilnené inštitucionálne kapacity a efektívna VS	RO: MV SR	ESF	234 100 925	43 660 153	118 733 743	83 552 354	61 613 748	16 811 464	26,32%	9 170 839	2 512 529	3,92%		
	PO 2 - Zefektívnený súdny systém a zvýšená vyháňateľnosť práva	RO: MV SR	ESF	33 210 388	6 789 612	30 224 555	30 129 364	23 630 572	6 441 297	71,15%	963 408	262 609	2,90%		
	PO 3 - Technická pomoc	RO: MV SR	ESF	11 137 971	2 281 974	6 405 000	6 405 000	5 315 861	1 089 139	47,73%	2 699 970	553 182	24,24%		
	CELKOM:		ESF	278 449 284	52 731 739	155 363 298	120 086 718	90 560 182	24 341 900	32,52%	12 834 217	3 328 320	4,61%		

Príloha I(g): Implementácia OP Technická pomoc k 31.12.2017

Program	Prioritná os/priorita únie	Zodpovedný subjekt	Fond	Celková alokácia 2014-2020		Prijaté ŽoNFP	Schválené ŽoNFP	Kontrahovanie (výška zazmluvneného NFP)		Kontrahovanie %	Čerpanie EŠIF (na národnej úrovni vrátane fin. nástrojov)		% čerpania EŠIF na národnej úrovni - EU zdroj
				EU zdroje	ŠR zdroj			Žiadaný NFP	Schválený NFP		EU zdroj	ŠR zdroj	
OP Technická pomoc	PO 1 - Riadenie, kontrola a audit EŠIF	RO: ÚV SR	EFRR	114 387 650	20 148 557	111 908 533	93 167 971	65 860 245	11 529 589	57,58%	22 969 817	4 051 488	20,08%
	PO 2 - Systémová a technická podpora	RO: ÚV SR	EFRR	44 684 262	7 885 458	16 105 034	14 364 104	11 036 336	1 948 775	24,70%	5 903 672	1 042 459	13,21%
	CELKOM:		EFRR	159 071 912	28 034 015	128 013 567	107 532 075	76 896 580	13 478 364	48,34%	28 873 489	5 093 948	18,15%

Príloha I(h): Implementácia Programu rozvoja vidieka k 31.12.2017

Program	Prioritná os/priorita únie	Zodpovedný subjekt	Fond	Celková alokácia 2014-2020		Prijaté ŽoNFP	Schválené ŽoNFP	Kontrahovanie (výška zazmluvneného NFP)		Kontrahovanie %	Čerpanie EŠIF (na národnej úrovni vrátane fin. nástrojov)		% čerpania EŠIF na národnej úrovni - EU zdroj
				EU zdroje	ŠR zdroj			Žiadaný NFP	Schválený NFP		EU zdroj	ŠR zdroj	
Program rozvoja vidieka	Projektové opatrenia PRV okrem projektov MAS (M.19.2)	RO: MPRV SR SO: PPA	EPFRV	809 294 147	282 276 050	1 604 778 370	657 691 175	477 084 547	163 533 491	58,95%	111 501 377	38 885 523	13,78%
	Projektové opatrenia PRV - len projekty MAS (M.19.2)	RO: MPRV SR SO: PPA	EPFRV	66 809 152	23 634 627	0	0	0	0	0,00%	0	0	0,00%
	Neprojektové opatrenia PRV	RO: MPRV SR SO: PPA	EPFRV	624 296 755	213 833 245	497 962 263	363 050 604	270 011 750	93 038 854	43,25%	269 063 647	92 718 185	43,10%
	Technická pomoc	RO: MPRV SR	EPFRV	59 291 790	19 763 930	52 819 048	52 819 048	39 614 286	13 204 762	66,81%	10 207 811	3 402 604	17,22%
	CELKOM:		EPFRV	1 559 691 844	539 507 852	2 155 559 681	1 073 560 827	786 710 583	269 777 107	50,44%	390 772 835	135 006 312	25,05%

Príloha I(i): Implementácia OP Rybné hospodárstvo k 31.12.2017

Program	Prioritná os/priorita únie	Zodpovedný subjekt	Fond	Celková alokácia 2014-2020		Prijaté ŽoNFP	Schválené ŽoNFP	Kontrahovanie (výška zazmluvneného NFP)		Kontrahovanie %	Čerpanie EŠIF (na národnej úrovni vrátane fin. nástrojov)		% čerpania EŠIF na národnej úrovni - EU zdroj
				EU zdroje	ŠR zdroj	Žiadaný NFP	Schválený NFP	EU zdroj	ŠR zdroj		EU zdroj	ŠR zdroj	
OP Rybné hospodárstvo	PÚ 2 - Podpora akvakultúry, ktorá je environmentálne udržateľná, efektívne využíva zdroje, je inovatívna, konkurencieschopná a založená na znalostiach	RO: MPRV SR SO: PPA	ENFR	9 406 530	3 135 510	1 308 646	0	0	0	0,00%	0	0	0,00%
	PÚ 3 - Podpora vykonávania SRP	RO: MPRV SR SO: PPA	ENFR	1 400 000	252 778	199145,52	0	0	0	0,00%	0	0	0,00%
	PÚ 5 - Podpora marketingu a spracovania	RO: MPRV SR SO: PPA	ENFR	4 041 370	1 347 124	0	0	0	0	0,00%	0	0	0,00%
	PÚ 7 - Technická pomoc	RO: MPRV SR	ENFR	937 100	312 367	230 991	56990,92	27743,19	9247,73	2,96%	0	0	0,00%
	CELKOM:		ENRF	15 785 000	5 047 779	1 738 782	56 991	27 743	9 248	0,18%	0	0	0,00%

Príloha I(j): Implementácia INTERREG V-A SK-CZ k 31.12.2017

Program	Prioritná os/priorita únie	Zodpovedný subjekt	Fond	Celková alokácia 2014-2020		Prijaté ŽoNFP	Schválené ŽoNFP	Kontrahovanie (výška zazmluvneného NFP)		Kontrahovanie %	Čerpanie EŠIF (na národnej úrovni vrátane fin. nástrojov)		% čerpania EŠIF na národnej úrovni - EU zdroj
				EU zdroje	ŠR zdroj	Žiadaný NFP	Schválený NFP	EU zdroj	ŠR zdroj		EU zdroj	ŠR zdroj	
Interreg V-A SK-CZ	1. Využívanie inovačného potenciálu	RO: MPRV SR	EFRR	14 422 314	1 016 313	22 882 733	3585593,92			0,00%			0,00%
	2. Kvalitné životné prostredie	RO: MPRV SR	EFRR	60 393 440	4 255 810	81 035 349	26696232,46			0,00%			0,00%
	3. Rozvoj miestnych iniciatív	RO: MPRV SR	EFRR	9 915 342	698 714	14 626 464	9538978,73			0,00%			0,00%
	4. Technická pomoc	RO: MPRV SR	EFRR	5 408 367	715 814	5 633 494	5790432,77			0,00%			0,00%
	CELKOM:		EFRR	90 139 463	6 686 651	124 178 040	45 611 238	0	0	0,00%	0	0	0,00%

Príloha I(k): Implementácia INTERREG V-A SK-AT k 31.12.2017

Program	Prioritná os/priorita únie	Zodpovedný subjekt	Fond	Celková alokácia 2014-2020		Prijaté ŽoNFP	Schválené ŽoNFP	Kontrahovanie (výška zazmluvneného NFP)		Kontrahovanie %	Čerpanie EŠIF (na národnej úrovni vrátane fin. nástrojov)		% čerpania EŠIF na národnej úrovni - EU zdroj
				EU zdroje	ŠR zdroj			EU zdroj	ŠR zdroj		EU zdroj	ŠR zdroj	
				Žiadaný NFP	Schválený NFP								
Interreg V-A SK-AT	1. Príspevok k budovaniu znalostného cezhraničného regiónu	RO: MPRV SR	EFRR	19 683 142	676 376	24 352 838	1166767,7			0,00%			0,00%
	2. Podpora prírodného a kultúrneho dedičstva a biodiverzity	RO: MPRV SR	EFRR	27 820 000	2 023 529	22 710 746	13665424,41			0,00%			0,00%
	3. Podpora trvalo udržateľných riešení v doprave	RO: MPRV SR	EFRR	9 655 000	617 647	0	0			0,00%			0,00%
	4. Posilnenie inštitucionálnej kooperácie na cezhraničnom programovom území	RO: MPRV SR	EFRR	14 180 979	527 001	18 913 364	6246710,48			0,00%			0,00%
	5. Technická pomoc	RO: MPRV SR	EFRR	4 553 560	803 570	5 046 755	0			0,00%			0,00%
	CELKOM:			EFRR	75 892 681	4 648 123	71 023 704	21 078 903	0	0	0,00%	0	0